

# CUENTAS ANUALES 2025

Antonio Álvarez Salcedo Gerente

CEMENTERIOS Y SERVICIOS FUNERARIOS MUNICIPALES S.A. FECHA 30-03-2026

CEMENTERIOS Y SERVICIOS FUNERARIOS MUNICIPALES DE CÓRDOBA, S.A.

MEMORIA DEL EJERCICIO 2025

**BALANCES DE SITUACIÓN**  
**A 31 de diciembre de 2025 y 2024, antes de la aplicación del resultado, en euros**  
**CEMENTERIOS Y SERVICIOS FUNERARIOS MUNICIPALES DE CÓRDOBA, S.A.**

ACTIVO	Notas de la Memoria	EJERCICIO 2.025	EJERCICIO 2.024
<b>A) ACTIVO NO CORRIENTE</b>		<b>17.514.803,57</b>	<b>17.893.834,02</b>
<b>I. Inmovilizado intangible</b>	Nota 5	<b>40.957,50</b>	<b>47.567,54</b>
2. Concesiones		42,33	42,33
5. Aplicaciones informáticas		40.915,17	47.525,21
<b>II. Inmovilizado material</b>	Nota 6	<b>17.444.396,14</b>	<b>17.821.698,10</b>
1. Terrenos y construcciones		16.921.093,16	17.301.658,77
2. Resto inmovilizado material		391.418,88	449.448,14
3. Inmovilizado en curso y anticipos		131.884,10	70.591,19
<b>V. Inversiones financieras a largo plazo</b>	Nota 7.1	<b>4.634,92</b>	<b>4.634,92</b>
5. Otros activos financieros		4.634,92	4.634,92
<b>VI. Activos por impuesto diferido</b>	Nota 9	<b>24.815,01</b>	<b>19.933,46</b>
<b>B) ACTIVO CORRIENTE</b>		<b>989.545,02</b>	<b>1.400.899,95</b>
<b>II. Existencias</b>	Nota 8	<b>14.387,78</b>	<b>8.299,70</b>
1. Comerciales		14.387,78	8.299,70
<b>III. Deudores comerciales y otras cuentas a cobrar</b>		<b>117.106,05</b>	<b>698.342,69</b>
1. Clientes por ventas y prestaciones de servicios	Nota 7.1	30.693,81	52.078,45
2. Clientes empresas del grupo y asociadas	Nota 7.1	239,09	529.190,51
3. Deudores varios	Nota 7.1	59.294,18	97.994,13
4. Personal	Nota 7.1	7.392,93	4.686,75
5. Activos por impuesto corriente		4.495,54	2.397,24
6. Otros créditos con las Administraciones Públicas	Nota 15	14.990,50	11.995,61
<b>VII. Efectivos y otros activos líquidos equivalentes</b>		<b>858.051,19</b>	<b>694.257,56</b>
1. Tesorería	Nota 7.1	858.051,19	694.257,56
<b>TOTAL ACTIVO (A + B)</b>		<b>18.504.348,59</b>	<b>19.294.733,97</b>

Las Notas 1 a 19 forman parte integrante del Balance de situación del ejercicio anual cerrado el 31 de diciembre de 2025

CEMENTERIOS Y SERVICIOS FUNERARIOS MUNICIPALES DE CÓRDOBA, S.A.

MEMORIA DEL EJERCICIO 2025

**BALANCES DE SITUACIÓN**  
**A 31 de diciembre de 2025 y 2024, antes de la aplicación del resultado, en euros**  
**CEMENTERIOS Y SERVICIOS FUNERARIOS MUNICIPALES DE CÓRDOBA, S.A.**

<b>PASIVO</b>	<b>Notas de la Memoria</b>	<b>EJERCICIO 2.025</b>	<b>EJERCICIO 2.024</b>
<b>A) PATRIMONIO NETO</b>		<b>18.180.737,65</b>	<b>19.013.644,16</b>
<b>A-1) Fondos Propios</b>		<b>7.680.530,61</b>	<b>8.328.270,74</b>
<b>I. Capital Suscrito</b>	Nota 7.3	<b>4.373.130,52</b>	<b>4.373.130,52</b>
1. Capital escriturado		4.373.130,52	4.373.130,52
<b>III. Reservas</b>	Nota 7.3	<b>3.816.582,17</b>	<b>3.816.582,17</b>
1. Reserva legal		82.650,70	82.650,70
2. Otras reservas		3.733.931,47	3.733.931,47
<b>V. Resultados de ejercicios anteriores</b>	Nota 7.3	<b>-2.461.441,95</b>	<b>-1.071.391,67</b>
2. Resultados de ejercicios anteriores		-2.461.441,95	-1.071.391,67
<b>VI. Otras aportaciones de socios</b>		<b>3.899.999,99</b>	<b>2.600.000,00</b>
<b>VII. Resultado del ejercicio</b>	Nota 3	<b>-1.947.740,12</b>	<b>-1.390.050,28</b>
<b>A-3) Subvenciones, donaciones y legados recibidos</b>	Nota 13	<b>10.500.207,04</b>	<b>10.685.373,42</b>
<b>B) PASIVO NO CORRIENTE</b>		<b>39.205,91</b>	<b>35.262,89</b>
<b>II. Deudas a largo plazo</b>		<b>12.889,60</b>	<b>8.482,50</b>
3. Otras deudas a largo plazo		12.889,60	8.482,50
<b>IV. Pasivos por impuesto diferido</b>	Nota 9	<b>26.316,31</b>	<b>26.780,39</b>
<b>C) PASIVO CORRIENTE</b>		<b>284.405,03</b>	<b>245.826,92</b>
<b>III. Deudas a corto plazo</b>		<b>1.870,82</b>	<b>1.870,82</b>
5. Otros pasivos financieros	Nota 7.2	1.870,82	1.870,82
<b>V. Acreedores comerciales y otras cuentas a pagar</b>		<b>282.534,21</b>	<b>243.956,10</b>
1. Proveedores	Nota 7.2		1.815,00
3. Acreedores varios	Nota 7.2	58.939,15	46.015,88
4. Personal (remuneraciones pendientes de pago)	Nota 7.2	3.905,15	2.636,61
6. Otras deudas con las Administraciones Públicas		219.689,91	193.488,61
<b>TOTAL PATRIMONIO NETO Y PASIVO (A + B + C + D + E + F)</b>		<b>18.504.348,59</b>	<b>19.294.733,97</b>

Las Notas 1 a 19 forman parte integrante del Balance de situación del ejercicio anual cerrado el 31 de diciembre de 2025

CEMENTERIOS Y SERVICIOS FUNERARIOS MUNICIPALES DE CÓRDOBA, S.A.

MEMORIA DEL EJERCICIO 2025

**CUENTAS DE PÉRDIDAS Y GANANCIAS**  
Ejercicios anuales acabados el 31 de diciembre de 2025 y 2024, en euros  
**CEMENTERIOS Y SERVICIOS FUNERARIOS MUNICIPALES DE CÓRDOBA, S.A.**

<b>A) OPERACIONES CONTINUADAS</b>	<b>Notas de la Memoria</b>	<b>EJERCICIO 2025</b>	<b>EJERCICIO 2024</b>
<b>1. Importe neto de la cifra de negocios</b>	Nota 17	<b>1.502.714,52</b>	<b>1.607.862,96</b>
a) Ventas		38.077,33	45.715,06
b) Prestaciones de servicios		1.464.637,19	1.562.147,90
<b>4. Aprovisionamientos.</b>	Nota 10	<b>-17.704,36</b>	<b>-25.796,06</b>
a) Consumo de mercaderías.		-6.204,36	-11.296,06
b) Trabajos realizados por otras empresas.		-11.500,00	-14.500,00
<b>5. Otros ingresos de explotación</b>	Nota 13	<b>136.025,09</b>	<b>144.455,50</b>
a) Ingresos accesorios y otros de gestión corriente		12.626,51	12.616,92
b) Subvenciones de explotación incorporadas al rdo.ejercicio		123.398,58	131.838,58
<b>6. Gastos de personal.</b>		<b>-2.674.155,30</b>	<b>-2.275.985,52</b>
a) Sueldos, salarios y asimilados		-2.039.994,42	-1.813.187,19
b) Indemnizaciones.		0,00	0,00
c) Cargas sociales.		-634.160,88	-462.798,33
<b>7. Otros gastos de explotación</b>	Nota 10	<b>-521.137,01</b>	<b>-480.648,33</b>
a) Servicios exteriores.		-481.400,51	-438.302,34
b) Tributos.		-39.736,50	-42.345,99
c) Pérdidas, deterioro y variación de provisiones por operaciones com.		0,00	0,00
<b>8. Amortización del inmovilizado</b>	Nota 5, 6	<b>-453.885,20</b>	<b>-450.906,55</b>
<b>9. Imputación de subvenciones del inmov.no financiero</b>		<b>62.231,88</b>	<b>62.231,88</b>
<b>11. Deterioro y rdo. por enajenac.inmov.</b>	Nota 6	<b>0,00</b>	<b>0,00</b>
<b>13. Otros resultados</b>	Nota 10	<b>2.197,46</b>	<b>25.252,00</b>
<b>A.1) RESULTADOS DE EXPLOTACIÓN (1+2+3+4+5+6+7+8+9+10+11)</b>		<b>-1.963.712,92</b>	<b>-1.393.534,12</b>
<b>12. Ingresos financieros.</b>	Nota 7.3	<b>11.091,25</b>	<b>0,00</b>
b) De valores negociables y otros instrumentos financieros		11.091,25	0,00
b2) En terceros.		11.091,25	0,00
<b>13. Gastos financieros.</b>		<b>0,00</b>	<b>0,00</b>
<b>A.2) RESULTADO FINANCIERO (12+13+14+15+16)</b>		<b>11.091,25</b>	<b>0,00</b>
<b>A.3) RESULTADO ANTES DE IMPUESTOS (AI + AII)</b>	Nota 9	<b>-1.952.621,67</b>	<b>-1.393.534,12</b>
<b>17. Impuestos sobre beneficios</b>	Nota 9	<b>4.881,55</b>	<b>3.483,84</b>
<b>A.4) RESULTADO DEL EJERCICIO PROCEDENTE DE OPERACIONES CONTINUADAS (AIII + 17)</b>	Nota 9	<b>-1.947.740,12</b>	<b>-1.390.050,28</b>
<b>A.5) RESULTADO DEL EJERCICIO (A IV + 18)</b>	Nota 9	<b>-1.947.740,12</b>	<b>-1.390.050,28</b>

Las notas 1 a 19 de la Memoria adjunta forman parte integrante de la cuenta de pérdidas y ganancias al 31 de diciembre de 2025

## MEMORIA DEL EJERCICIO 2025

## ESTADO DE CAMBIOS EN EL PATRIMONIO NETO

## A) Estado de ingresos y gastos reconocidos

Ejercicios anuales acabados el 31 de diciembre de 2025 y 2024, en euros  
CEMENTERIOS Y SERVICIOS FUNERARIOS MUNICIPALES DE CÓRDOBA, S.A.

	Notas de la Memoria	EJERCICIO 2.025	EJERCICIO 2.024
<b>A) Resultado de la cuenta de pérdidas y ganancias</b>	Nota 3	<b>-1.947.740,12</b>	<b>-1.390.050,28</b>
<b>Ingresos y gastos imputados directamente al patrimonio neto</b>			
<b>III. Subvenciones, donaciones y legados recibidos</b>	Nota 13	<b>0,00</b>	<b>0,00</b>
<b>V. Efecto impositivo</b>		<b>0,00</b>	<b>0,00</b>
<b>B) Total ingresos y gastos imputados directamente en el patrimonio neto (I+II+III+IV+V)</b>		<b>0,00</b>	<b>0,00</b>
<b>Transferencias a la cuenta de pérdidas y ganancias</b>			
<b>VIII. Subvenciones, donaciones y legados recibidos</b>	Nota 13	<b>-185.630,46</b>	<b>-185.630,46</b>
<b>IX. Efecto impositivo</b>		<b>464,08</b>	<b>464,08</b>
<b>C) Total transferencias a la cuenta de pérdidas y ganancias (VI+VII+VIII+IX)</b>		<b>-185.166,38</b>	<b>-185.166,38</b>
<b>TOTAL DE INGRESOS Y GASTOS RECONOCIDOS (A+B+C)</b>		<b>-2.132.906,50</b>	<b>-1.575.216,66</b>

Las Notas 1 a 19 adjuntas forman parte integrante del Estado Total de Cambios en el Patrimonio Neto del ejercicio anual acabado el 31 de Diciembre de 2024

CEMENTERIOS Y SERVICIOS FUNERARIOS MUNICIPALES DE CÓRDOBA, S.A.

MEMORIA DEL EJERCICIO 2025

ESTADO DE CAMBIOS EN EL PATRIMONIO NETO  
 B) Estados totales de cambios en el patrimonio neto  
 Ejercicios anuales acabados el 31 de diciembre de 2025 y 2024, en euros  
 CEMENTERIOS Y SERVICIOS FUNERARIOS MUNICIPALES DE CÓRDOBA, S.A.

	Capital	Reservas	Resultados de ejercicios anteriores	Otras aportaciones de socios	Resultado del ejercicio	Subvenciones, donaciones y legados recibidos	TOTAL
	Escriturado						
A. SALDO AJUSTADO, INICIO DEL AÑO 2024	4.373.130,52	5.165.713,70	-1.071.391,67	1.300.000,00	-1.349.131,53	10.870.539,80	19.288.860,82
I. Total ingresos y gastos reconocidos	0,00	0,00	0,00	0,00	-1.390.050,28	-185.166,38	-1.575.216,66
III. Otras variaciones del patrimonio neto	0,00	-1.349.131,53	0,00	1.300.000,00	1.349.131,53	0,00	1.300.000,00
B. SALDO, FINAL DEL AÑO 2024	4.373.130,52	3.816.582,17	-1.071.391,67	2.600.000,00	-1.390.050,28	10.685.373,42	19.013.644,16
II. Ajuste por errores del ejercicio 2024	0,00		0,00	0,00	0,00	0,00	0,00
C. SALDO AJUSTADO, INICIO DEL AÑO 2025	4.373.130,52	3.816.582,17	-1.071.391,67	2.600.000,00	-1.390.050,28	10.685.373,42	19.013.644,16
I. Total ingresos y gastos reconocidos	0,00	0,00	0,00	0,00	-1.947.740,12	-185.166,38	-2.132.906,50
III. Otras variaciones del patrimonio neto	0,00		-1.390.050,28	1.299.999,99	1.390.050,28	0,00	1.299.999,99
D. SALDO, FINAL DEL AÑO 2025	4.373.130,52	3.816.582,17	-2.461.441,95	3.899.999,99	-1.947.740,12	10.500.207,04	18.180.737,65

Las Notas 1 a 19 adjuntas forman parte integrante del Estado Total de Cambios en el Patrimonio Neto del ejercicio anual acabado el 31 de Diciembre de 2024

CEMENTERIOS Y SERVICIOS FUNERARIOS MUNICIPALES DE CÓRDOBA, S.A.

MEMORIA DEL EJERCICIO 2025

ESTADO DE FLUJOS DE EFECTIVO

Ejercicios anuales acabados el 31 de diciembre de 2025 y 2024, en euros  
CEMENTERIOS Y SERVICIOS FUNERARIOS MUNICIPALES DE CÓRDOBA, S.A.

ESTADO DE FLUJOS DE EFECTIVO AL 31 DE DICIEMBRE DE 2024	AÑO 2025	AÑO 2024
<b>A) FLUJOS DE EFECTIVO DE LAS ACTIVIDADES DE EXPLOTACIÓN</b>		
<b>1. Resultado del ejercicio antes de impuestos</b>	<b>-1.952.621,67</b>	<b>-1.393.534,12</b>
<b>2. Ajustes del resultado</b>	<b>257.163,49</b>	<b>265.276,09</b>
a) Amortización del inmovilizado (+)	453.885,20	450.906,55
b) Correcciones valorativas por deterioro (+/-)	0,00	0,00
d) Imputación de subvenciones (-)	-185.630,46	-185.630,46
e) Resultados por bajas y enajenaciones del inmovilizado (+/-)	0,00	0,00
g) Ingresos financieros (-)	-11.091,25	0,00
h) Gastos financieros (+)	0,00	0,00
k) Otros ingresos y gastos (+/-)	0,00	0,00
<b>3. Cambios en el capital corriente</b>	<b>620.706,52</b>	<b>-228.219,78</b>
a) Existencias (+/-)	-6.088,08	224,82
b) Deudores y otras cuentas a cobrar (+/-)	588.216,49	-239.588,39
d) Acreedores y otras cuentas a pagar (+/-)	38.578,11	11.143,79
<b>4. Otros flujos de efectivos de las actividades de explotación</b>	<b>4.111,40</b>	<b>-3.483,84</b>
a) Pagos de intereses (-)	0,00	0,00
c) Cobros de intereses (+)	11.091,25	0,00
d) Cobros (pagos) por impuesto sobre beneficios (+/-)	-6.979,85	-3.483,84
<b>5. Flujos de efectivo de las actividades de explotación (+/-1+/-2+/-3+/-4)</b>	<b>-1.070.640,26</b>	<b>-1.359.961,65</b>
<b>B) FLUJOS DE EFECTIVO DE LAS ACTIVIDADES DE INVERSIÓN</b>		
<b>6. Pagos por inversiones (-)</b>	<b>-69.973,20</b>	<b>-82.747,24</b>
b) Inmovilizado intangible	-115,00	0,00
c) Inmovilizado material	-69.858,20	-82.747,24
e) Otros activos financieros	0,00	0,00
<b>7. Cobros por desinversiones (+)</b>	<b>0,00</b>	<b>0,00</b>
c) Inmovilizado material		0,00
<b>8. Flujos de efectivo de las actividades de inversión (6+7)</b>	<b>-69.973,20</b>	<b>-82.747,24</b>
<b>C) FLUJOS DE EFECTIVO DE LAS ACTIVIDADES DE FINANCIACIÓN</b>		
<b>9. Cobros y pagos por instrumentos de patrimonio</b>	<b>1.299.999,99</b>	<b>1.300.000,00</b>
a) Emisión de instrumentos de patrimonio (+)	1.299.999,99	1.300.000,00
e) Subvenciones, donaciones y legados recibidos (+)	0,00	0,00
<b>10. Cobros y pagos por instrumentos de pasivo financiero</b>	<b>4.407,10</b>	<b>-751,02</b>
a) Emisión	0,00	0,00
4. Otras deudas (+)	0,00	0,00
b) Devolución y amortización de	4.407,10	-751,02
4. Otras deudas (-)	4.407,10	-751,02
<b>12. Flujos de efectivo de las actividades de financiación (+/-9+/-10-11)</b>	<b>1.304.407,09</b>	<b>1.299.248,98</b>
<b>D) EFECTOS DE LAS VARIACIONES EN LOS TIPOS DE CAMBIO</b>	<b>0,00</b>	<b>0,00</b>
<b>E) AUMENTO/DISMINUCIÓN NETA DEL EFECTIVO O EQUIVALENTES (-5+/-8+/-12+/-D)</b>	<b>163.793,63</b>	<b>-143.459,91</b>

Las Notas 1 a 19 adjuntas forman parte integrante del Estado de Flujos de Efectivo del ejercicio anual acabado el 31 de Diciembre de 2024

## **1.- ACTIVIDAD DE LA EMPRESA**

CEMENTERIOS Y SERVICIOS FUNERARIOS MUNICIPALES DE CORDOBA, S.A. se constituyó como Sociedad Anónima, de carácter municipal, por el Excelentísimo Ayuntamiento de Córdoba, el 22 de enero de 2002, en Córdoba, mediante escritura otorgada ante el Notario Don Carlos Alburquerque Llorens, con el número de protocolo 286, su único socio es el Excelentísimo Ayuntamiento de Córdoba.

Se encuentra inscrita en el Registro Mercantil de Córdoba, en fecha 12 de marzo de 2002, en el Tomo 1.574 de la Sección de Sociedades, Folio 36, Hoja número CO-17.5707, inscripción 1ª, no habiendo modificado su denominación desde su constitución.

Su domicilio social se encuentra en Córdoba, en el cementerio de Nuestra Señora de la Fuensanta, sito en la antigua Nacional IV, Carretera Madrid-Cádiz, km. 394.

El objeto social de la Sociedad, de acuerdo con sus Estatutos es *“la prestación, en régimen de gestión directa, del servicio de Cementerios y demás servicios mortuorios, concretados en los supuestos, actuaciones y prestaciones que, con carácter enunciativo y no limitativo se indican a continuación:*

- a) Depósito de cadáveres.*
- b) Tanatorio.*
- c) Inhumaciones, exhumaciones y traslados de cadáveres y restos.*
- d) La incineración de cadáveres y cremación de restos.*
- e) La asignación de las distintas unidades de enterramiento.*
- f) La concesión y reconocimiento del derecho funerario sobre cada una de las diversas unidades de enterramiento en las condiciones y modos regulados en el Reglamento de Cementerios.*
- g) El régimen administrativo de los Cementerios.*
- h) Las obras de construcción, ampliación, renovación, y conservación de los edificios, unidades de enterramiento de todas las clases, e instalaciones y servicios complementarios.*
- i) La gestión y realización de las obras, servicios y trabajos necesarios para el funcionamiento, o la conservación, el mantenimiento, la limpieza de los Cementerios y servicios mortuorios, y en particular de sus elementos y servicios urbanísticos, edificios, jardinería y de elementos de las instalaciones.*
- j) El mantenimiento de las unidades de enterramiento (nichos, columbarios, criptas, parcelas, etc.), así como de las zonas comunes (terrenos) de los cementerios municipales.*
- k) La puesta a disposición de capilla para servicios religiosos.*
- l) Cualquier otra actividad integrada en el circuito funerario que sea de lícito comercio, así como cualquier otra complementaria o análoga relacionada con los servicios de cementerios y mortuorios.*
- m) La colaboración en la gestión de la tasa por concesión de unidad de enterramiento en cementerios municipales.*
- n) Los servicios de cementerios de mascotas”.*

Su Código de Identificación fiscal es C.I.F.: A-14612014.

MEMORIA DEL EJERCICIO 2025

La Sociedad está integrada en un grupo cuya sociedad dominante es el Excelentísimo Ayuntamiento de Córdoba, con domicilio social en calle Capitulares, s/n de Córdoba, siendo esta última la que formula estados financieros consolidados.

Se le aplica la Ley de Sociedades de Capital (vigente desde el 1 de septiembre de 2010), cuyo texto refundido se aprobó por Real Decreto Legislativo 1/2010, de 2 de julio, Código de Comercio y disposiciones complementarias.

La moneda funcional con la que opera la empresa es el euro. Para la formulación de los estados financieros en euros se han seguido los criterios establecidos en el Plan General Contable tal y como figura en el apartado 4. “*Normas de registro y valoración*”.

## **2.- BASES DE PRESENTACION DE LAS CUENTAS ANUALES**

### **2.1. Imagen fiel**

Las Cuentas Anuales del ejercicio 2025 adjuntas han sido formuladas por el Consejo de Administración a partir de los registros contables de la Sociedad a 31 de diciembre de 2025 y en ellas se han aplicado los principios contables y criterios de valoración recogidos en el Real Decreto 1514/2007, por el que se aprueba el Plan General de Contabilidad, y las modificaciones aplicadas a éste mediante Real Decreto 1159/2010, Real Decreto 602/2016 y Real Decreto 1/2021, así como el resto de disposiciones legales vigentes en materia contable, y muestran la imagen fiel del patrimonio, de la situación financiera y de los resultados de la Sociedad, así como la veracidad de los flujos incorporados en el estado de flujos de efectivo.

No existen razones excepcionales por las que, para mostrar la imagen fiel, no se hayan aplicado disposiciones legales en materia contable.

Las Cuentas Anuales adjuntas se someterán a la aprobación por la Junta General Ordinaria de Accionistas, estimándose que serán aprobadas sin modificación alguna.

Las Cuentas Anuales del ejercicio anterior, fueron aprobadas por la Junta General, el 6 de mayo de 2025.

### **2.2. Principios contables**

No existen razones excepcionales por las que, para mostrar la imagen fiel, hayan debido aplicarse principios contables no obligatorios.

### **2.3. Aspectos críticos de la valoración y estimación de la incertidumbre**

La Sociedad ha elaborado sus estados financieros bajo el principio de empresa en funcionamiento, sin que exista ningún tipo de riesgo importante que pueda suponer cambios significativos en el valor de los activos o pasivos en el ejercicio siguiente (ver nota 16).

La preparación de las cuentas anuales requiere que la Dirección realice estimaciones contables relevantes, juicios, estimaciones e hipótesis, que pudieran afectar a las políticas contables

MEMORIA DEL EJERCICIO 2025

adoptadas y al importe de los activos, pasivos, ingresos, gastos y desgloses con ellos relacionados.

Las estimaciones y las hipótesis realizadas se basan, entre otros, en la experiencia histórica u otros hechos considerados razonables teniendo en cuenta las circunstancias a la fecha de cierre, el resultado de las cuales representa la base de juicio sobre el valor contable de los activos y pasivos no determinables de una cuantía de forma inmediata.

Los resultados reales podrían manifestarse de forma diferente a la estimada. Estas estimaciones y juicios se evalúan continuamente.

Algunas estimaciones contables se consideran significativas si la naturaleza de las estimaciones y supuestos es material y si el impacto sobre la posición financiera o el rendimiento operativo es material.

Aunque estas estimaciones fueron realizadas por la Dirección de la Sociedad con la mejor información disponible al cierre de cada ejercicio, aplicando su mejor estimación y conocimiento del mercado, es posible que eventuales acontecimientos futuros obliguen a la Sociedad a modificarlas en los siguientes ejercicios. De acuerdo con la legislación vigente se reconocerá prospectivamente los efectos del cambio de estimación en la cuenta de resultados.

Se detallan a continuación las principales estimaciones y juicios realizados por la Sociedad:

- Vida útil de los activos materiales e intangibles (Nota 4.1 y 4.2)
- Las estimaciones realizadas para la determinación de los compromisos de pagos futuros (Nota 7)
- La probabilidad de ocurrencia y el importe de los pasivos indeterminados o contingentes (Nota 7),
- Recuperabilidad de créditos fiscales activados (Nota 9)
- Deterioro de saldos de cuentas a cobrar y activos financieros (Nota 7)

De acuerdo con lo anterior, estas Cuentas Anuales se han formulado aplicando en sentido estricto el principio de empresa en funcionamiento.

#### **2.4. Comparación de la información**

En cumplimiento de lo establecido por el art. 35.6 del Código de Comercio, y del requisito de comparabilidad del apartado 5º de las Normas de Elaboración de las Cuentas Anuales del PGC, en cada una de las partidas de las cuentas anuales figura, además de las cifras del ejercicio que se cierra, las correspondientes al ejercicio inmediatamente anterior.

No existe ninguna causa que impida la comparación de los estados financieros del ejercicio actual con el del ejercicio anterior.

La Sociedad no está obligada a auditar las cuentas anuales del ejercicio 2025.

## MEMORIA DEL EJERCICIO 2025

**2.5. Agrupación de partidas**

A efectos de facilitar la comprensión del balance, cuenta de pérdidas y ganancias, estado de cambios en el patrimonio neto y estado de flujos de efectivo, ciertos epígrafes se presentan de forma agrupada, presentándose los análisis requeridos en las notas correspondientes de la presente Memoria.

**2.6. Elementos recogidos en varias partidas**

No se presentan elementos patrimoniales registrados en dos o más partidas del balance.

**2.7. Cambios en criterios contables**

Durante el ejercicio 2025 no se han producido cambios significativos de criterios contables respecto a los criterios aplicados en el ejercicio anterior. Hay que mencionar, no obstante, que las transferencias corrientes que efectúa el socio único, el Ayuntamiento de Córdoba, a la Sociedad se han reconocido a partir de este ejercicio directamente en el patrimonio neto del balance, en lugar de pasar por la cuenta de pérdidas y ganancias como un ingreso.

**2.8. Corrección de errores**

Durante el presente ejercicio no se ha corregido error alguno procedente de ejercicios anteriores.

**2.9. Importancia relativa**

Al determinar la información a desglosar en la presente memoria sobre las diferentes partidas de los estados financieros u otros asuntos, la Sociedad, de acuerdo con el Marco Conceptual del Plan General de Contabilidad, ha tenido en cuenta la importancia relativa en relación con las cuentas anuales del ejercicio 2025.

**3.- DISTRIBUCION DE RESULTADOS**

La propuesta de distribución de beneficios correspondiente a los ejercicios 2025 y 2024 formulada por el Órgano de Administración de la Sociedad es la siguiente:

<b>Bases de reparto:</b>	<b>2025</b>	<b>2024</b>
Pérdidas y Ganancias	-1.947.740,12	-1.390.050,28
<b>Total</b>	<b>-1.947.740,12</b>	<b>-1.390.050,28</b>
<b>Aplicación:</b>		
A resultados negativos de ejercicios anteriores	-1.947.740,12	-1.390.050,28
<b>Total</b>	<b>-1.947.740,12</b>	<b>-1.390.050,28</b>

MEMORIA DEL EJERCICIO 2025

Hay que destacar que el cambio en cuanto a la magnitud de las pérdidas obtenidas en el ejercicio con respecto a años anteriores viene determinado por el cambio en el criterio de reconocimiento contable de las transferencias corrientes recibidas del socio único, el Ayuntamiento de Córdoba, que han pasado a registrarse directamente en el patrimonio neto desde el ejercicio 2024, sin pasar por la cuenta de pérdidas y ganancias como un ingreso por subvenciones, como se venía haciendo en ejercicios anteriores.

Durante el ejercicio no se repartieron dividendos a cuenta.

La Sociedad está obligada a destinar el 10% de los beneficios del ejercicio a la constitución de la reserva legal, hasta que ésta alcance, al menos, el 20% del capital social. Esta reserva, mientras no supere el límite del 20% del capital social, no es distribuible a los accionistas (ver nota 7 de Fondos Propios).

Una vez cubiertas las atenciones previstas por la Ley o los estatutos, sólo podrán repartirse dividendos con cargo al beneficio del ejercicio, o a reservas de libre disposición, si:

Se han cubierto las atenciones previstas por la ley o los estatutos.

El valor del patrimonio neto no es inferior al capital social. A estos efectos, los beneficios imputados directamente al patrimonio neto no podrán ser objeto de distribución, directa ni indirecta. Si existieran pérdidas de ejercicios anteriores que hicieran que ese valor del patrimonio neto de la Sociedad fuera inferior a la cifra del capital social, el beneficio se destinará a la compensación de estas pérdidas.

Se prohíbe igualmente toda distribución de beneficios a menos que el importe de las reservas disponibles sea, como mínimo, igual al importe de los gastos de investigación y desarrollo y no existan reservas disponibles por un importe equivalente a los saldos pendientes de amortizar de las cuentas anteriores.

#### **4.- NORMAS DE REGISTRO Y VALORACIÓN**

Las principales normas de registro y valoración utilizadas por la Sociedad en la elaboración de las cuentas anuales para el presente ejercicio, de acuerdo con las establecidas por el Plan General de Contabilidad, han sido las siguientes:

##### **4.1. Inmovilizado intangible**

El inmovilizado intangible se valora inicialmente por su coste, ya sea este el precio de adquisición o el coste de producción.

Después del reconocimiento inicial, el inmovilizado intangible se valora por su coste, menos la amortización acumulada y, en su caso, el importe acumulado de las correcciones por deterioro registradas.

Los activos intangibles tienen vida útil definida. Se amortizan sistemáticamente en función de la vida útil estimada de los mismos y de su valor residual. Los métodos y periodos de

MEMORIA DEL EJERCICIO 2025

amortización aplicados son revisados en cada cierre de ejercicio y, si procede, ajustados de forma prospectiva. Al menos al cierre del ejercicio, se evalúa la existencia de indicios de deterioro, en cuyo caso se estiman los importes recuperables, efectuándose las correcciones valorativas que procedan.

Cuando la vida útil de estos activos no pueda estimarse de manera fiable se amortizarán en un plazo de diez años, salvo que una disposición legal o reglamentaria específica establezca un plazo diferente.

a) Patentes, licencias, marcas y similares

Se amortizan linealmente en 5 años.

b) Aplicaciones informáticas

Se valoran al precio de adquisición o coste de producción, incluyéndose en este epígrafe los gastos de desarrollo de las páginas web. La vida útil de estos elementos se estima en 4 o 10 años, dependiendo de la aplicación informática.

Las reparaciones que no representan una ampliación de la vida útil y los costes de mantenimiento son cargados en la cuenta de pérdidas y ganancias en el ejercicio en que se producen.

c) Deterioro de valor de inmovilizado intangible

Al cierre del ejercicio o siempre que existan indicios de pérdidas de valor, la Sociedad revisa los importes en libros de sus activos intangibles para determinar si existen indicios de que dichos activos hayan sufrido una pérdida por deterioro de valor. Si existe cualquier indicio, el importe recuperable del activo se calcula con el objeto de determinar el alcance de la pérdida por deterioro de valor (si la hubiera). En caso de que el activo no genere flujos de efectivo por sí mismo que sean independientes de otros activos, la Sociedad calculará el importe recuperable de la unidad generadora de efectivo a la que pertenece el activo.

El importe recuperable es el valor superior entre el valor razonable menos el coste de venta y el valor en uso.

Para estimar el valor en uso, la Sociedad prepara las previsiones de flujos de caja futuros antes de impuestos a partir de los presupuestos más recientes aprobados por el Consejo de Administración de la Sociedad. Estos presupuestos incorporan las mejores estimaciones disponibles de ingresos y gastos de las unidades generadoras de efectivo utilizando la experiencia del pasado y las expectativas futuras. Estas previsiones cubren los próximos años, estimándose los flujos para los años futuros aplicando tasas de crecimiento razonables que, en ningún caso, son crecientes ni superan las tasas de crecimiento de los años anteriores.

MEMORIA DEL EJERCICIO 2025

Al evaluar el valor de uso, los futuros flujos de efectivos estimados se descuentan a su valor actual utilizando un tipo de interés de mercado sin riesgo, ajustados por los riesgos específicos del activo que no se han tenido en cuenta al estimar los futuros flujos de efectivo.

Si se estima que el importe recuperable de un activo es inferior a su importe en libros, el importe en libros del activo se reduce a su importe recuperable. Para ello se reconoce el importe de la pérdida por deterioro de valor como gasto y se distribuye entre los activos que forman la unidad, reduciendo en primer lugar el fondo de comercio, si existiera, y, a continuación, el resto de los activos de la unidad prorrateados en función de su importe en libros.

Cuando una pérdida por deterioro de valor revierte posteriormente, el importe en libros del activo se incrementa a la estimación revisada de su importe recuperable, pero de tal modo que el importe en libros incrementado no supere el importe en libros que se habría determinado de no haberse reconocido ninguna pérdida por deterioro de valor para el activo en ejercicios anteriores. Inmediatamente se reconoce una reversión de una pérdida por deterioro de valor como ingreso.

En el ejercicio 2025 la Sociedad no ha registrado pérdidas por deterioro del inmovilizado intangible.

#### **4.2. Inmovilizado material**

Se valora a su precio de adquisición o a su coste de producción que incluye, además del importe facturado después de deducir cualquier descuento o rebaja en el precio, todos los gastos adicionales y directamente relacionados que se produzcan hasta su puesta en funcionamiento, como los gastos de explanación y derribo, transporte, seguros, instalación, montaje y otros similares. La Sociedad incluye en el coste del inmovilizado material que necesita un periodo de tiempo superior a un año para estar en condiciones de uso, explotación o venta, los gastos financieros relacionados con la financiación específica o genérica, directamente atribuible a la adquisición, construcción o producción. Forma parte, también, del valor del inmovilizado material, la estimación inicial del valor actual de las obligaciones asumidas derivadas del desmantelamiento o retiro y otras asociadas al activo, tales como costes de rehabilitación, cuando estas obligaciones dan lugar al registro de provisiones. Así como la mejor estimación del valor actual del importe contingente, no obstante, los pagos contingentes que dependan de magnitudes relacionadas con el desarrollo de la actividad, se contabilizan como un gasto en la cuenta de pérdidas y ganancias a medida en que se incurran.

Las cantidades entregadas a cuenta de adquisiciones futuras de bienes del inmovilizado material, se registran en el activo y los ajustes que surjan por la actualización del valor del activo asociado al anticipo dan lugar al reconocimiento de ingresos financieros, conforme se devenguen. A tal efecto se utiliza el tipo de interés incremental del proveedor existente en el momento inicial, es decir, el tipo de interés al que el proveedor podría financiarse en condiciones equivalentes a las que resultan del importe recibido, que no será objeto de modificación en posteriores ejercicios. Cuando se trate de anticipos con vencimiento no superior a un año y cuyo efecto financiero no sea significativo, no será necesario llevar a cabo ningún tipo de actualización.

No es aplicable la activación de grandes reparaciones y costes de retiro y rehabilitación.

## MEMORIA DEL EJERCICIO 2025

El Consejo de Administración de la Sociedad considera que el valor contable de los activos no supera el valor recuperable de los mismos

Se registra la pérdida por deterioro del valor de un elemento del inmovilizado material cuando su valor neto contable supere a su importe recuperable, entendiéndose éste como el mayor importe entre su valor razonable menos los costes de venta y su valor en uso.

Los gastos realizados durante el ejercicio con motivo de las obras y trabajos efectuados por la Sociedad, se cargarán en las cuentas de gastos que correspondan. Los costes de ampliación o mejora que dan lugar a un aumento de la capacidad productiva o a un alargamiento de la vida útil de los bienes, son incorporados al activo como mayor valor del mismo. Las cuentas del inmovilizado material en curso, se cargan por el importe de dichos gastos, con abono a la partida de ingresos que recoge los trabajos realizados por la Sociedad para sí misma.

Los costes relacionados con grandes reparaciones de los elementos del inmovilizado material se reconocen como sustitución en el momento en que se incurren y se amortizan durante el periodo que medie hasta la siguiente reparación, dando de baja cualquier importe asociado a la reparación que pudiera permanecer en el valor contable del citado inmovilizado.

En los arrendamientos financieros se contabiliza el activo de acuerdo con su naturaleza, y un pasivo financiero por el mismo importe, que es el menor entre el valor razonable del activo arrendado y el valor actual al inicio del arrendamiento de los pagos mínimos acordados.

La amortización de los elementos del inmovilizado material se realiza, desde el momento en el que están disponibles para su puesta en funcionamiento, de forma lineal durante su vida útil estimada estimando un valor residual nulo.

Los coeficientes de amortización anuales aplicados son los siguientes:

<b>ELEMENTO</b>	<b>% AMORTIZACION</b>
Construcciones	2%-10%
Instalaciones Técnicas	4%, 8%, 10% y 12%
Utillaje	10%
Mobiliario	10%
Eq. Proceso de Información	10%-25%
Elementos de Transporte	16%
Otro Inmovilizado Material	10%, 15% y 25%

La Sociedad evalúa al menos al cierre de cada ejercicio si existen indicios de pérdidas por deterioro de valor de su inmovilizado material, que reduzcan el valor recuperable de dichos activos a un importe inferior al de su valor en libros. Si existe cualquier indicio, se estima el valor recuperable del activo con el objeto de determinar el alcance de la eventual pérdida por deterioro de valor. En caso de que el activo no genere flujos de efectivo que sean independientes de otros activos o grupos de activos, la Sociedad calcula el valor recuperable de la unidad generadora de efectivo (UGE) a la que pertenece el activo.

MEMORIA DEL EJERCICIO 2025

El valor recuperable de los activos es el mayor entre su valor razonable menos los costes de venta y su valor en uso. La determinación del valor en uso se realiza en función de los flujos de efectivo futuros esperados que se derivarán de la utilización del activo, las expectativas sobre posibles variaciones en el importe o distribución temporal de los flujos, el valor temporal del dinero, el precio a satisfacer por soportar la incertidumbre relacionada con el activo y otros factores que los partícipes del mercado considerarían en la valoración de los flujos de efectivo futuros relacionados con el activo.

En el caso de que el importe recuperable estimado sea inferior al valor neto en libros del activo, se registra la correspondiente pérdida por deterioro con cargo a la cuenta de pérdidas y ganancias, reduciendo el valor en libros del activo a su importe recuperable.

Una vez reconocida la corrección valorativa por deterioro o su reversión, se ajustan las amortizaciones de los ejercicios siguientes considerando el nuevo valor contable.

No obstante, lo anterior, si de las circunstancias específicas de los activos se pone de manifiesto una pérdida de carácter irreversible, ésta se reconoce directamente en pérdidas procedentes del inmovilizado de la cuenta de pérdidas y ganancias.

En el ejercicio 2025 la Sociedad no ha registrado pérdidas por deterioro de los inmovilizados materiales.

Respecto a los bienes cedidos en uso de los Cementerios de La Fuensanta, San Rafael, La Salud y Santa Cruz, así como de la maquinaria y mobiliario cedidos, para la prestación de los servicios recogidos en el Artículo 2º de los Estatutos Sociales, por el procedimiento de gestión directa, servicio de Cementerios o demás servicios mortuorios de competencia municipal, se encuentran incluidos en el activo de la Sociedad, y conforme a la normativa contable vigente, se incluyen en el epígrafe del balance de situación "Inmovilizado material", conforme a su naturaleza. No obstante, se han mantenido los mismos criterios de valoración con los que dichos activos se dieron por primera vez de alta en el Inmovilizado de la Sociedad, de conformidad con la disposición transitoria primera, apartado d) del Real Decreto 1514/2007 de 16 noviembre, por el que se aprueba el Plan General de Contabilidad.

Se presentan en base a lo establecido en los artículos 85.3.C de la Ley 7/1985, de 2 de abril, de Bases de Régimen Local, 103 y siguientes del Texto Refundido de Régimen Local aprobado por Real Decreto Legislativo 781/1986, de 18 de abril, y 89 y siguientes del Reglamento de Servicios de las Corporaciones Locales, aprobado por Decreto de 17 de junio de 1955.

#### **4.3. Instrumentos financieros**

La sociedad tiene registrados en el capítulo de instrumentos financieros aquellos contratos que dan lugar a un activo financiero en una empresa y, simultáneamente, a un pasivo financiero o a un instrumento de patrimonio en otra empresa. Se consideran, por tanto, instrumentos financieros, los siguientes:

##### **a) Activos financieros:**

- Efectivo y otros activos líquidos equivalentes.

MEMORIA DEL EJERCICIO 2025

- Créditos por operaciones comerciales: clientes y deudores varios;
- Créditos a terceros: tales como los préstamos y créditos financieros concedidos, incluidos los surgidos de la venta de activos no corrientes;
- Valores representativos de deuda de otras empresas adquiridos: tales como las obligaciones, bonos y pagarés;
- Instrumentos de patrimonio de otras empresas adquiridos: acciones, participaciones en instituciones de inversión colectiva y otros instrumentos de patrimonio;
- Derivados con valoración favorable para la empresa: entre ellos, futuros, opciones, permutas financieras y compraventa de moneda extranjera a plazo, y
- Otros activos financieros: tales como depósitos en entidades de crédito, anticipos y créditos al personal, fianzas y depósitos constituidos, dividendos a cobrar y desembolsos exigidos sobre instrumentos de patrimonio propio.

**a) Pasivos financieros:**

- Débitos por operaciones comerciales: proveedores y acreedores varios;
- Deudas con entidades de crédito;
- Obligaciones y otros valores negociables emitidos: tales como bonos y pagarés;
- Derivados con valoración desfavorable para la empresa: entre ellos, futuros, opciones, permutas financieras y compraventa de moneda extranjera a plazo;
- Deudas con características especiales.
- Otros pasivos financieros: deudas con terceros, tales como los préstamos y créditos financieros recibidos de personas o empresas que no sean entidades de crédito incluidos los surgidos en la compra de activos no corrientes, fianzas y depósitos recibidos y desembolsos exigidos por terceros sobre participaciones.

**c) Instrumentos de patrimonio propios:**

- Todos los instrumentos financieros que se incluyen dentro de los fondos propios, tal como las acciones ordinarias emitidas.

**4.3.1. Activos financieros**

La Sociedad distingue entre los diferentes tipos de activos financieros, a efectos de su valoración:

- Activos financieros a valor razonable con cambios en la cuenta de pérdidas y ganancias
- Activos financieros a coste amortizado
- Activos financieros a valor razonable con cambios en el patrimonio neto

MEMORIA DEL EJERCICIO 2025

- Activos financieros a coste

- Activos financieros a valor razonable con cambios en la cuenta de pérdidas y ganancias: La Sociedad clasifica en esta categoría aquellos activos financieros que no se encuadran en las otras, o cuando se trata de activos financieros mantenidos para negociar.

Se considera que un activo financiero se posee para negociar cuando:

- Se origine o adquiera con el propósito de venderlo en el corto plazo (por ejemplo, valores representativos de deuda, cualquiera que sea su plazo de vencimiento, o instrumentos de patrimonio, cotizados, que se adquieren para venderlos en el corto plazo).
- Forme parte en el momento de su reconocimiento inicial de una cartera de instrumentos financieros identificados y gestionados conjuntamente de la que existan evidencias de actuaciones recientes para obtener ganancias en el corto plazo, o
- Sea un instrumento financiero derivado, siempre que no sea un contrato de garantía financiera ni haya sido designado como instrumento de cobertura.

La Sociedad valora inicialmente estos activos financieros por su valor razonable, que, salvo evidencia en contrario, será el precio de la transacción, que equivaldrá al valor razonable de la contraprestación entregada. Los costes de transacción que les sean directamente atribuibles se reconocen en la cuenta de pérdidas y ganancias del ejercicio. Posteriormente, la Sociedad valora estos activos a valor razonable con cambios en la cuenta de pérdidas y ganancias.

- Activos financieros a coste amortizado: La Sociedad clasifica en esta categoría los activos financieros cuya inversión se efectúa con el objetivo de percibir los flujos de efectivo derivados de la ejecución del contrato, y las condiciones contractuales del activo financiero dan lugar, en fechas especificadas, a flujos de efectivo que son únicamente cobros de principal e intereses sobre el importe del principal pendiente. Con carácter general, se incluyen en esta categoría los créditos por operaciones comerciales y los créditos por operaciones no comerciales.

En cuanto a su valoración, inicialmente se valoran por su valor razonable, que, salvo evidencia en contrario, será el precio de la transacción, que equivaldrá al valor razonable de la contraprestación entregada, más los costes de transacción que les sean directamente atribuibles. No obstante, los créditos por operaciones comerciales con vencimiento no superior a un año y que no tengan un tipo de interés contractual explícito, así como los créditos al personal, los dividendos a cobrar y los desembolso exigidos sobre instrumentos de patrimonio, cuyo importe se espera recibir en el corto plazo, se valoran por su valor nominal cuando el efecto de no actualizar los flujos de efectivo no es significativo. Posteriormente, se valoran a coste amortizado.

- Activos financieros a valor razonable con cambios en el patrimonio neto. Un activo financiero se incluirá en esta categoría cuando las condiciones contractuales del activo financiero dan lugar, en fechas especificadas, a flujos de efectivo que son únicamente cobros de principal e

MEMORIA DEL EJERCICIO 2025

intereses sobre el importe del principal pendiente, y no se mantenga para negociar ni proceda clasificarlo como activo financiero a coste amortizado.

En cuanto a su valoración, se valorarán inicialmente por su valor razonable, que, salvo evidencia en contrario, será el precio de la transacción, que equivaldrá al valor razonable de la contraprestación entregada, más los costes de transacción que les sean directamente atribuibles. Posteriormente, se valorarán por su valor razonable, sin deducir los costes de transacción en que se pudiera incurrir en su enajenación.

- Activos financieros a coste. La Sociedad incluye en esta categoría las inversiones en el patrimonio de empresas del grupo, multigrupo y asociadas; las restantes inversiones en instrumentos de patrimonio cuyo valor razonable no pueda determinarse por referencia a un precio cotizado en un mercado activo para un instrumento idéntico, o no pueda estimarse con fiabilidad, y los derivados que tengan como subyacente a estas inversiones; los activos financieros híbridos cuyo valor razonable no pueda estimarse de manera fiable, salvo que se cumplan los requisitos para su contabilización a coste amortizado; las aportaciones realizadas como consecuencia de un contrato de cuentas en participación y similares; los préstamos participativos cuyos intereses tengan carácter contingente, bien porque se pacte un tipo de interés fijo o variable condicionado al cumplimiento de un hito en la empresa prestataria (por ejemplo, la obtención de beneficios), o bien porque se calculen exclusivamente por referencia a la evolución de la actividad de la citada empresa; y cualquier otro activo financiero que inicialmente procediese clasificar en la cartera de valor razonable con cambios en la cuenta de pérdidas y ganancias cuando no sea posible obtener una estimación fiable de su valor razonable.

Se valorarán inicialmente y por regla general al coste, que equivaldrá al valor razonable de la contraprestación entregada más los costes de transacción que le sean directamente atribuibles. Posteriormente, se valorarán por su coste, menos, en su caso, el importe acumulado de las correcciones valorativas por deterioro.

En cuanto a la posible reclasificación, cuando la empresa cambie la forma en que gestiona sus activos financieros para generar flujos de efectivo, reclasificará todos los activos afectados de acuerdo con los criterios establecidos en los apartados anteriores de esta norma. La reclasificación de categoría no es un supuesto de baja de balance sino un cambio en el criterio de valoración.

#### Intereses y dividendos recibidos de activos financieros

Los intereses y dividendos de activos financieros devengados con posterioridad al momento de la adquisición se reconocen como ingresos en la cuenta de pérdidas y ganancias. Los intereses se reconocen por el método del tipo de interés efectivo y los ingresos por dividendos procedentes de inversiones en instrumentos de patrimonio se reconocen cuando han surgido los derechos para la Sociedad a su percepción.

MEMORIA DEL EJERCICIO 2025

En la valoración inicial de los activos financieros se registran de forma independiente, atendiendo a su vencimiento, el importe de los intereses explícitos devengados y no vencidos en dicho momento, así como el importe de los dividendos acordados por el órgano competente en el momento de la adquisición.

Baja de activos financieros

La Sociedad da de baja los activos financieros cuando expiran o se han cedido los derechos sobre los flujos de efectivo del correspondiente activo financiero y se han transferido sustancialmente los riesgos y beneficios inherentes a su propiedad. En el caso concreto de cuentas a cobrar se entiende que este hecho se produce en general si se han transmitido los riesgos de insolvencia y mora.

Cuando el activo financiero se da de baja la diferencia entre la contraprestación recibida neta de los costes de transacción atribuibles y el valor en libros del activo, más cualquier importe acumulado que se haya reconocido directamente en el patrimonio neto, determina la ganancia o pérdida surgida al dar de baja dicho activo, que forma parte del resultado del ejercicio en que ésta se produce.

Por el contrario, la Sociedad no da de baja los activos financieros, y reconoce un pasivo financiero por un importe igual a la contraprestación recibida, en las cesiones de activos financieros en las que se retenga sustancialmente los riesgos y beneficios inherentes a su propiedad.

**4.3.2. Efectivo y otros medios líquidos equivalentes**

Bajo este epígrafe del balance de situación adjunto se registra el efectivo en caja y bancos, depósitos a la vista y otras inversiones a corto plazo de alta liquidez que son rápidamente realizables en caja y que no tienen riesgo de cambios en su valor.

**4.3.3. Pasivos financieros**

Los préstamos, obligaciones y similares se registran inicialmente por el importe recibido, neto de costes incurridos en la transacción. Los gastos financieros, incluidas las primas pagaderas en la liquidación o el reembolso y los costes de transacción, se contabilizan en la cuenta de pérdidas y ganancias según el criterio del devengo utilizando el método del interés efectivo. El importe devengado y no liquidado se añade al importe en libros del instrumento en la medida en que no se liquidan en el período en que se producen.

Las cuentas a pagar se registran inicialmente a su coste de mercado y posteriormente son valoradas al coste amortizado utilizando el método de la tasa de interés efectivo.

MEMORIA DEL EJERCICIO 2025

Valor razonable

El valor razonable es el importe por el que puede ser intercambiado un activo o liquidado un pasivo, entre partes interesadas y debidamente informadas, que realicen una transacción en condiciones de independencia mutua.

Con carácter general, en la valoración de instrumentos financieros valorados a valor razonable, la Sociedad calcula éste por referencia a un valor fiable de mercado, constituyendo el precio cotizado en un mercado activo la mejor referencia de dicho valor razonable. Para aquellos instrumentos respecto de los cuales no exista un mercado activo, el valor razonable se obtiene, en su caso, mediante la aplicación de modelos y técnicas de valoración.

Se asume que el valor en libros de los créditos y débitos por operaciones comerciales se aproxima a su valor razonable.

**4.4. Existencias**

Están valoradas al precio de adquisición, calculado de acuerdo con el método de coste promedio, o precio de mercado si éste fuese menor.

**4.5. Impuestos sobre beneficios**

El gasto por impuesto corriente se determina mediante la suma del gasto por impuesto corriente y el impuesto diferido. El gasto por impuesto corriente se determina aplicando el tipo de gravamen vigente a la ganancia fiscal, y minorando el resultado así obtenido en el importe de las bonificaciones y deducciones generales y aplicadas en el ejercicio.

Los activos y pasivos por impuestos diferidos, proceden de las diferencias temporarias definidas como los importes que se prevén pagaderos o recuperables en el futuro y que derivan de la diferencia entre el valor en libros de los activos y pasivos y su base fiscal. Dichos importes se registran aplicando a la diferencia temporaria el tipo de gravamen al que se espera recuperarlos o liquidarlos.

Los activos por impuestos diferidos surgen, igualmente, como consecuencia de las bases imponibles negativas pendientes de compensar y de los créditos por deducciones fiscales generadas y no aplicadas.

Se reconoce el correspondiente pasivo por impuestos diferidos para todas las diferencias temporarias imponibles, salvo que la diferencia temporaria se derive del reconocimiento inicial de un fondo de comercio o del reconocimiento inicial en una transacción que no es una combinación de negocios de otros activos y pasivos en una operación que, en el momento de su realización, no afecte ni al resultado fiscal ni contable (ver nota 9).

Por su parte, los activos por impuestos diferidos, identificados con diferencias temporarias deducibles, solo se reconocen en el caso de que se considere probable que la Sociedad va a tener en el futuro suficientes ganancias fiscales contra las que poder hacerlos efectivos y no procedan del reconocimiento inicial de otros activos y pasivos en una operación que no sea

MEMORIA DEL EJERCICIO 2025

una combinación de negocios y que no afecta ni al resultado fiscal ni al resultado contable. El resto de activos por impuestos diferidos (bases imponibles negativas y deducciones pendientes de compensar) solamente se reconocen en el caso de que se considere probable que la Sociedad vaya a tener en el futuro suficientes ganancias fiscales contra las que poder hacerlos efectivos.

Con ocasión de cada cierre contable, se revisan los impuestos diferidos registrados (tanto activos como pasivos) con objeto de comprobar que se mantienen vigentes, efectuándose las oportunas correcciones a los mismos, de acuerdo con los resultados de los análisis realizados.

El gasto o el ingreso por impuesto diferido se corresponde con el reconocimiento y la cancelación de los pasivos y activos por impuesto diferido, así como, en su caso, por el reconocimiento e imputación a la cuenta de pérdidas y ganancias del ingreso directamente imputado al patrimonio neto que pueda resultar de la contabilización de aquellas deducciones y otras ventajas fiscales que tengan la naturaleza económica de subvención.

#### **4.6. Ingresos y gastos**

Los ingresos y gastos se imputan en función del criterio del devengo con independencia del momento en que se produce la corriente monetaria o financiera derivada de ellos.

No obstante, la Sociedad únicamente contabiliza los beneficios realizados a la fecha de cierre del ejercicio, en tanto que los riesgos y las pérdidas previsibles, aun siendo eventuales, se contabilizan tan pronto son conocidos.

Los ingresos por la venta de bienes o servicios se reconocen por el valor razonable de la contrapartida recibida o a recibir derivada de los mismos. Los descuentos por pronto pago, por volumen u otro tipo de descuentos, así como los intereses incorporados al nominal de los créditos, se registran como una minoración de los mismos. No obstante, la Sociedad incluye los intereses incorporados a los créditos comerciales con vencimiento no superior a un año que no tienen un tipo de interés contractual, cuando el efecto de no actualizar los flujos de efectivo no es significativo.

Los descuentos concedidos a clientes se reconocen en el momento en que es probable que se van a cumplir las condiciones que determinan su concesión como una reducción de los ingresos por ventas.

Los anticipos a cuenta de ventas futuras figuran valorados por el valor recibido.

#### **4.7. Provisiones y contingencias**

Las obligaciones existentes a la fecha del balance de situación surgidas como consecuencia de sucesos pasados de los que pueden derivarse perjuicios patrimoniales para la Sociedad cuyo importe y momento de cancelación son indeterminados se registran en el balance de situación como provisiones por el valor actual del importe más probable que se estima que la Sociedad tendrá que desembolsar para cancelar la obligación.

La compensación a recibir de un tercero en el momento de liquidar la obligación, no supone una minoración del importe de la deuda, sin perjuicio del reconocimiento en el activo de la Sociedad del correspondiente derecho de cobro, siempre que no existan dudas de que dicho

MEMORIA DEL EJERCICIO 2025

reembolso será percibido, registrándose dicho activo por un importe no superior de la obligación registrada contablemente.

**4.8. Elementos patrimoniales de naturaleza medioambiental**

Los costes incurridos, en su caso, en sistemas, equipos e instalaciones cuyo fin sea la minimización del impacto medioambiental en el desarrollo de la actividad, y/o la protección y mejora del medio ambiente se registran como inversiones en inmovilizado.

El resto de gastos relacionados con el medio ambiente, distintos de los anteriores, se consideran gastos del ejercicio. Para el cálculo de posibles provisiones medioambientales que pudieran surgir se dota de acuerdo a la mejor estimación de su devengo en el momento que se conozcan, y en el supuesto de que las pólizas de seguro no cubran los daños causados.

El Órgano de Administración confirma que la Sociedad no tiene responsabilidades, gastos, activos, ni provisiones y contingencias de naturaleza medioambiental que pudieran ser significativos en relación con el patrimonio, la situación financiera y los resultados del mismo.

**4.9. Criterios empleados para el registro y valoración de los gastos de personal**

Para el caso de las retribuciones por prestación definida las contribuciones a realizar dan lugar a un pasivo por retribuciones a largo plazo al personal cuando, al cierre del ejercicio, figuren contribuciones devengadas no satisfechas.

Excepto en el caso de causa justificada, las sociedades vienen obligadas a indemnizar a sus empleados cuando cesan en sus servicios.

Ante la ausencia de cualquier necesidad previsible de terminación anormal del empleo y dado que no reciben indemnizaciones aquellos empleados que se jubilan o cesan voluntariamente en sus servicios, los pagos por indemnizaciones, cuando surgen, se cargan a gastos en el momento en que se toma la decisión de efectuar el despido.

**4.10. Subvenciones, donaciones y legados**

Las subvenciones de capital no reintegrables se valoran por el importe concedido, reconociéndose inicialmente como ingresos directamente imputados al patrimonio neto y se imputan a resultados en proporción a la depreciación experimentada durante el período por los activos financiados por dichas subvenciones, salvo que se trate de activos no depreciables en cuyo caso se imputarán al resultado del ejercicio en que se produzca la enajenación o baja en inventario de los mismos.

Mientras tienen el carácter de subvenciones reintegrables se contabilizan como deudas a largo plazo transformables en subvenciones.

Cuando las subvenciones se concedan para financiar gastos específicos se imputarán como ingresos en el ejercicio en que se devenguen los gastos que están financiando.

## MEMORIA DEL EJERCICIO 2025

También figuran en este apartado los bienes cedidos en uso, por el valor razonable del bien recibido, cuya contrapartida figura en el activo material del balance, en función de su naturaleza, y sobre dicho valor se descuenta las amortizaciones anuales sobre los mismos.

**5.- INMOVILIZADO INTANGIBLE**

El movimiento habido en este capítulo del balance de situación adjunto es el siguiente:

CONCEPTO	Saldo 31/12/2024	Altas	Saldo 31/12/2025
Concesiones	1.924,16	0	1.924,16
Amortización concesiones	-1.881,83	0	-1.881,83
<b>Total concesiones</b>	<b>42,33</b>		<b>42,33</b>
Aplicaciones informáticas	164.687,68	115,00	164.802,68
Amortización aplicaciones informáticas	-117.162,47	-6.725,04	-123.887,51
<b>Total aplicaciones informáticas</b>	<b>47.525,21</b>		<b>40.915,17</b>
<b>TOTAL NETO</b>	<b>47.567,54</b>		<b>40.957,50</b>

CONCEPTO	Saldo 31/12/2023	Altas	Saldo 31/12/2024
Concesiones	1.924,16	0	1.924,16
Amortización concesiones	-1.881,83	0	-1.881,83
<b>Total concesiones</b>	<b>42,33</b>		<b>42,33</b>
Aplicaciones informáticas	164.687,68		164.687,68
Amortización aplicaciones informáticas	-110.437,43	-6.725,04	-117.162,47
<b>Total aplicaciones informáticas</b>	<b>54.250,25</b>		<b>47.525,21</b>
<b>TOTAL NETO</b>	<b>54.292,58</b>		<b>47.567,54</b>

No se ha producido ninguna circunstancia que haya supuesto una incidencia significativa en el ejercicio presente o a ejercicios futuros que afecten a valores residuales, vidas útiles o métodos de amortización.

Se amortizan en función de su vida útil estimada. Los coeficientes de amortización anuales aplicados son los siguientes:

ELEMENTO	% AMORTIZACION
Patentes	20%
Aplicaciones Informáticas	10% y 25%

MEMORIA DEL EJERCICIO 2025

Al 31 de diciembre de 2025 se encuentran totalmente amortizados elementos por valor de 94.862,68 euros.

La Sociedad no ha realizado correcciones valorativas de los bienes de inmovilizado intangible.

**6.- INMOVILIZADO MATERIAL.**

El movimiento de las partidas de inmovilizado material habido durante el presente ejercicio ha sido el siguiente:

Descripción	Saldo 31/12/2024	Adiciones	Bajas	Trasposos	Saldo 31/12/2025
Total Coste Terrenos y construcciones	23.450.121,45	4.170,00		0,00	23.454.291,45
Total Amortización construcciones	-6.148.462,69	-384.735,60		0,00	-6.533.198,29
<b>Terrenos y construcciones</b>	<b>17.301.658,76</b>	<b>-380.565,60</b>	<b>0,00</b>	<b>0,00</b>	<b>16.921.093,16</b>
Total coste Instalaciones técnicas y otro inmovilizado material	1.579.110,14	4.395,29		0,00	1.583.505,43
Total Amortización	-1.129.661,99	-62.424,56		0,00	-1.192.086,55
<b>Instalaciones técnicas, y otro inm. Material</b>	<b>449.448,15</b>	<b>-58.029,27</b>	<b>0,00</b>	<b>0,00</b>	<b>391.418,88</b>
Total coste Inmovilizado en Curso y anticipos	70.591,19	61.292,91			131.884,10
<b>Inmovilizado en curso y anticipos</b>	<b>70.591,19</b>	<b>61.292,91</b>	<b>0,00</b>	<b>0,00</b>	<b>131.884,10</b>
<b>INMOVILIZADO MATERIAL</b>	<b>17.821.698,10</b>				<b>17.444.396,14</b>

Descripción	Saldo 31/12/2023	Adiciones	Bajas	Trasposos	Saldo 31/12/2024
Total Coste Terrenos y construcciones	23.440.297,57	9.823,88		0,00	23.450.121,45
Total Amortización construcciones	-5.758.742,26	-389.720,43		0,00	-6.148.462,69
<b>Terrenos y construcciones</b>	<b>17.681.555,31</b>	<b>-379.896,55</b>	<b>0,00</b>	<b>0,00</b>	<b>17.301.658,76</b>
Total coste Instalaciones técnicas y otro inmovilizado material	1.570.244,35	14.428,53	-5.562,74	0,00	1.579.110,14
Total Amortización	-1.038.260,61	-96.964,12	5.562,74	0,00	-1.129.661,99
<b>Instalaciones técnicas, y otro inm. Material</b>	<b>531.983,74</b>	<b>-82.535,59</b>	<b>0,00</b>	<b>0,00</b>	<b>449.448,15</b>
Total coste Inmovilizado en Curso y anticipos	12.096,36	67.900,91		-9.406,08	70.591,19
<b>Inmovilizado en curso y anticipos</b>	<b>12.096,36</b>	<b>67.900,91</b>	<b>0,00</b>	<b>-9.406,08</b>	<b>70.591,19</b>
<b>INMOVILIZADO MATERIAL</b>	<b>18.225.635,41</b>				<b>17.821.698,10</b>

Del detalle anterior, el valor del terreno y de la construcción de los inmuebles, asciende a 5.892.129,40 euros y 11.409.529,37 euros, respectivamente.

No se ha producido ninguna circunstancia que haya supuesto una incidencia significativa que afecte al ejercicio presente o a ejercicios futuros que afecten a las estimaciones de los costes de desmantelamiento, retiro o rehabilitación, vidas útiles y métodos de amortización.

No se han realizado ninguna corrección valorativa de los bienes de inmovilizado.

El importe de los bienes cedidos en uso por el Excelentísimo Ayuntamiento de Córdoba incluidas en este epígrafe del activo de balance de situación y el pasivo dentro del epígrafe Subvenciones, donaciones y legados recibidos relacionados con el inmovilizado material son los siguientes (ver nota 13.3):

CEMENTERIOS Y SERVICIOS FUNERARIOS MUNICIPALES DE CÓRDOBA, S.A.

MEMORIA DEL EJERCICIO 2025

CONCEPTO	Importe Ejercicio 2025	Importe Ejercicio 2024
TERRENOS CEMENTERIO DE LA FUENSANTA	3.177.928,59	3.177.928,59
TERRENOS CEMENTERIO DE SAN RAFAEL	2.339.838,72	2.339.838,72
TERRENOS CEMENTERIO DE LA SALUD	349.141,76	349.141,76
TERRENOS CEMENTERIO DE SANTA DRUZ	25.220,33	25.220,33
<b>TOTAL TERRENOS</b>	<b>5.892.129,40</b>	<b>5.892.129,40</b>
CONSTRUCCIONES CEMENTERIO DE LA FUENSANTA	1.878.696,94	1.878.696,94
CONSTRUCCIONES CEMENTERIO DE SAN RAFAEL	3.629.951,84	3.629.951,84
CONSTRUCCIONES CEMENTERIO DE LA SALUD	652.685,25	652.685,25
CONSTRUCCIONES CEMENTERIO DE SANTA DRUZ	8.594,37	8.594,37
<b>TOTAL CONSTRUCCIONES</b>	<b>6.169.928,40</b>	<b>6.169.928,40</b>
HORMIGONERA TOGAR 250	360,60	360,60
ELEVADOR MIBOR III	27.200,00	27.200,00
MARTILLO ELECTRICO BOSH	180,30	180,30
TALADRO HILTI	120,00	120,00
GRUPO ELECTROGENO E-800	525,88	525,88
CARRETILLA ELEVADORA HUNSA	9.465,94	9.465,94
CARRETILLA HYSTER	9.465,94	9.465,94
CARRETILLA BEREMA	21.176,66	21.176,66
MAQUINARIA ELEVAFERETROS	5.250,00	5.250,00
DUMPER MULTITOR	270,45	270,45
CARROS PORTAFERETROS	667,11	667,11
ANDAMIOS, PLATAFORMAS, ....	901,51	901,51
AMASADORA, CARRILLOS, ALARGA..	251,27	251,27
<b>TOTAL UTILLAJE</b>	<b>75.835,66</b>	<b>75.835,66</b>
D.USO B.PCOS. MOBILIARIO	300,51	300,51
<b>TOTAL MOBILIARIO</b>	<b>300,51</b>	<b>300,51</b>
<b>TOTAL TRASPASO A INMOVILIZADO MATERIAL</b>	<b>12.138.193,97</b>	<b>12.138.193,97</b>
AMORT. ACUM. CEMENTERIO DE LA FUENSANTA	- 882.987,49	- 845.413,57
AMORT. ACUM. CEMENTERIO SAN RAFAEL	- 1.706.077,40	- 1.633.478,36
AMORT. ACUM. CEMENTERIO DE LA SALUD	- 306.762,23	- 293.708,51
AMORT. ACUM. CEMENTERIO DE SANTA CRUZ	- 4.898,89	- 3.867,32
<b>TOTAL AMORTIZACION CONSTRUCCIONES</b>	<b>- 2.900.726,01</b>	<b>- 2.776.467,76</b>
AMORT. ACUM. UTILLAJE	- 83.842,59	- 75.835,69
<b>TOTAL AMORTIZACION UTILLAJE</b>	<b>- 83.842,59</b>	<b>- 75.835,69</b>
AMORT. ACUM.MOBILIARIO	- 300,51	- 300,51
<b>TOTAL AMORTIZACION MOBILIARIO</b>	<b>- 300,51</b>	<b>- 300,51</b>
<b>TOTAL AMORTIZACION ACUMULADA</b>	<b>- 2.984.869,11</b>	<b>- 2.852.603,96</b>
<b>Pasivos por impuesto diferido</b>	<b>- 26.316,31</b>	<b>- 26.780,39</b>
<b>VALOR NETO AL 31-12-2025 y 2024</b>	<b>9.127.008,55</b>	<b>9.258.809,62</b>

## MEMORIA DEL EJERCICIO 2025

Existe inmovilizado material totalmente amortizado a 31 de diciembre según el siguiente detalle:

ELEMENTO	COSTE
Construcciones	11.552,77
Instalaciones técnicas	239.223,50
Uillaje	322.010,35
Mobiliario	96.368,29
Eq. Procesos de información	63.961,84
Elementos de transporte	165.141,12
Otro inmovilizado material	76.496,11

Al 31 de diciembre de 2025 se encuentran totalmente amortizados elementos por valor de 974.753,98 euros.

No ha habido bajas de inmovilizado en este ejercicio.

Las subvenciones, donaciones y legados recibidos relacionadas con el inmovilizado material se encuentran detalladas en la nota 13 de esta memoria.

La política de la Sociedad es formalizar pólizas de seguros para cubrir los posibles riesgos a que están sujetos los diversos elementos de su inmovilizado material. La administración revisa anualmente, o cuando alguna circunstancia lo hace necesario, las coberturas y los riesgos cubiertos y se acuerdan los importes que razonablemente se deben cubrir para el año siguiente.

## **7.- INSTRUMENTOS FINANCIEROS.**

### **1.1 Información sobre la relevancia de los instrumentos financieros en la situación financiera y los resultados de la empresa.**

#### **A) Categorías de activos financieros y pasivos financieros**

A.1. Activos financieros, salvo inversiones en el patrimonio de empresas del grupo, multigrupo y asociadas.

La información de los instrumentos financieros del activo del balance de la Sociedad, clasificados por categorías es:

CEMENTERIOS Y SERVICIOS FUNERARIOS MUNICIPALES DE CÓRDOBA, S.A.

MEMORIA DEL EJERCICIO 2025

CATEGORIAS\ CLASES	Instrumentos financieros a largo plazo			
	Otros	Otros	Total	Total
	Ejercicio 2025	Ejercicio 2024	Ejercicio 2025	Ejercicio 2024
<b>INVERSIONES MANTENIDAS HASTA EL VENCIMIENTO</b>				
Fianzas constituidas a largo plazo	4.634,92	4.634,92	4.634,92	4.634,92
<b>Total</b>	<b>4.634,92</b>	<b>4.634,92</b>	<b>4.634,92</b>	<b>4.634,92</b>

CATEGORIAS\ CLASES	Instrumentos financieros a corto plazo			
	Créditos y otros	Créditos y otros	Total a corto plazo	Total a corto plazo
	Ejercicio 2025	Ejercicio 2024	Ejercicio 2025	Ejercicio 2024
<b>PRESTAMOS Y PARTIDAS A COBRAR</b>	<b>97.620,01</b>	<b>683.949,84</b>	<b>97.620,01</b>	<b>683.949,84</b>
Imposiciones a plazo corto	0	0	0	0
Cientes por prestaciones servicios	30.693,81	52.078,45	30.693,81	52.078,45
Cientes empresas del grupo (Excmo. Ayto de Córdoba)	239,09	529.190,51	239,09	529.190,51
Deudores varios	59.294,18	97.994,13	59.294,18	97.994,13
Anticipos al personal	7.392,93	4.686,75	7.392,93	4.686,75
<b>Total</b>	<b>97.620,01</b>	<b>683.949,84</b>	<b>97.620,01</b>	<b>683.949,84</b>

\* No se incluyen créditos con AAPP.

La información del efectivo y otros activos líquidos equivalentes, es la siguiente:

	2025	2024
Tesorería	858.051,19	694.257,97
Otros activos líquidos equivalentes	0,00	0

A.2. Pasivos financieros.

Este epígrafe está integrado por deudas por operaciones comerciales a pagar, fianzas y anticipos recibidos por la Sociedad.

CATEGORIAS\ CLASES	Instrumentos financieros a largo plazo			
	Otros	Otros	Total	Total
	Ejercicio 2025	Ejercicio 2024	Ejercicio 2025	Ejercicio 2024
<b>INVERSIONES MANTENIDAS HASTA EL VENCIMIENTO</b>				
Fianzas recibidas a largo plazo	12.889,60	8.482,50	12.889,60	8.482,50
<b>Total</b>	<b>12.889,60</b>	<b>8.482,50</b>	<b>12.889,60</b>	<b>8.482,50</b>

MEMORIA DEL EJERCICIO 2025

CATEGORIAS\ CLASES	Instrumentos financieros a corto plazo			
	Otros	Otros	Total	Total
	Ejercicio 2025	Ejercicio 2024	Ejercicio 2025	Ejercicio 2024
<b>DEBITOS Y PARTIDAS A PAGAR</b>				
<b>Acreedores comerciales y otras cuentas a pagar</b>	<b>62.844,30</b>	<b>50.467,49</b>	<b>62.844,30</b>	<b>50.467,49</b>
Proveedores Acreedores	58.939,15	47.830,88	58.939,15	47.830,88
Remuneraciones pendientes de pago	3.905,15	2.636,61	3.905,15	2.636,61
<b>Otros pasivos financieros</b>	<b>1.870,82</b>	<b>1.870,82</b>	<b>1.870,82</b>	<b>1.870,82</b>
Partidas pendientes de aplicación	0,00	0,00	0,00	0,00
Fianzas recibidas a corto plazo	1.870,82	1.870,82	1.870,82	1.870,82
<b>Total</b>	<b>64.715,12</b>	<b>52.338,31</b>	<b>64.715,12</b>	<b>52.338,31</b>

\* No se incluyen deudas con AAPP.

**B) Clasificación por vencimientos:**

Las clasificaciones por vencimiento de los activos financieros que tienen un vencimiento determinado o determinable se detallan en los siguientes cuadros:

Ejercicio 2025	Vencimiento en años		
	2026	RESTO	TOTAL
<b>Inversiones financieras a largo plazo</b>	<b>0</b>	<b>4.634,92</b>	<b>4.634,92</b>
Otros activos financieros	0	4.634,92	4.634,92
<b>Deudores comerciales y otras cuentas a cobrar</b>	<b>97.620,01</b>	<b>0,00</b>	<b>97.620,01</b>
Clientes por ventas y prestac. de servicios	30.693,81	0	30.693,81
Clientes empresas del grupo (Excmo. Ayto de Córdoba)	239,09	0	239,09
Deudores varios	59.294,18	0	59.294,18
Personal	7.392,93	0	7.392,93
<b>TOTAL ACTIVOS FINANCIEROS</b>	<b>97.620,01</b>	<b>4.634,92</b>	<b>102.254,93</b>

Ejercicio 2024	Vencimiento en años		
	2025	RESTO	TOTAL
<b>Inversiones financieras a largo plazo</b>	<b>0</b>	<b>4.634,92</b>	<b>4.634,92</b>
Otros activos financieros	0	4.634,92	4.634,92
<b>Deudores comerciales y otras cuentas a cobrar</b>	<b>683.949,84</b>	<b>0,00</b>	<b>683.949,84</b>
Clientes por ventas y prestac. de servicios	52.078,45	0	52.078,45
Clientes empresas del grupo (Excmo. Ayto de Córdoba)	529.190,51	0	529.190,51
Deudores varios	97.994,13	0	97.994,13
Personal	4.686,75	0	4.686,75
<b>TOTAL ACTIVOS FINANCIEROS</b>	<b>683.949,84</b>	<b>4.634,92</b>	<b>688.584,76</b>

\* No se incluyen deudas con AAPP.

MEMORIA DEL EJERCICIO 2025

Las clasificaciones por vencimiento de los pasivos financieros que tienen un vencimiento determinado o determinable se detallan en el siguiente cuadro:

Ejercicio 2025	Vencimiento en años		
	2026	RESTO	TOTAL
<b>Deudas</b>	<b>1.870,82</b>	<b>12.889,60</b>	<b>14.760,42</b>
Otros pasivos financieros	1.870,82	12.889,60	14.760,42
<b>Acreeedores comerciales y otras cuentas a pagar</b>	<b>62.844,30</b>	<b>0,00</b>	<b>62.844,30</b>
Proveedores	0,00	0	0,00
Acreeedores varios	58.939,15	0	58.939,15
Personal	3.905,15	0	3.905,15
<b>TOTAL</b>	<b>64.715,12</b>	<b>12.889,60</b>	<b>77.604,72</b>

Ejercicio 2024	Vencimiento en años		
	2025	RESTO	TOTAL
<b>Deudas</b>	<b>1.870,82</b>	<b>8.482,50</b>	<b>10.353,32</b>
Otros pasivos financieros	1.870,82	8.482,50	10.353,32
<b>Acreeedores comerciales y otras cuentas a pagar</b>	<b>50.467,49</b>	<b>0,00</b>	<b>50.467,49</b>
Proveedores	1.815,00	0	1.815,00
Acreeedores varios	46.015,88	0	46.015,88
Personal	2.636,61	0	2.636,61
<b>TOTAL</b>	<b>52.338,31</b>	<b>8.482,50</b>	<b>60.820,81</b>

\* No se incluyen deudas con AAPP.

**C) Correcciones por deterioro del valor originadas por el riesgo de crédito**

El análisis del movimiento de las cuentas correctoras representativas de las pérdidas por deterioro originadas por el riesgo de crédito es el siguiente:

Concepto	Créditos a corto plazo (1)
<b>Pérdida por deterioro al final del ejercicio 2022</b>	<b>5.777,92</b>
(-) Reversión del deterioro	0,00
(+) Corrección valorativa por deterioro	0,00
<b>Pérdida por deterioro al final del ejercicio 2024</b>	<b>5.777,92</b>
(-) Reversión del deterioro	0,00
(+) Corrección valorativa por deterioro	0,00
<b>Pérdida por deterioro al final del ejercicio 2025</b>	<b>5.777,92</b>

MEMORIA DEL EJERCICIO 2025

(1) Correcciones por deterioro originadas por el riesgo de crédito en "Deudores comerciales y otras cuentas a cobrar"

**D) Impago e incumplimiento de condiciones contractuales**

Durante el ejercicio no se ha producido impagos del principal o intereses de los diferentes préstamos concedidos a la Sociedad. Tampoco se ha producido incumplimiento contractual alguno por parte de la Sociedad.

**7.2. Información relacionada con la cuenta de pérdidas y ganancias y el patrimonio neto:**

A continuación, se detallan los ingresos y gastos financieros imputados en la cuenta de pérdidas y ganancias por categorías de activos y pasivos financieros:

	Ingresos financieros*	Ingresos financieros*
Categorías Activos	2025	2024
Préstamos y partidas a cobrar	11.091,25	0,00
<b>TOTAL por Activos financieros</b>	<b>11.091,25</b>	<b>0,00</b>

\* Los ingresos financieros se han calculado utilizando el tipo de interés nominal, el cual no varía significativamente del tipo de interés efectivo de cada una de las operaciones.

**7.3. Otra información: Valor razonable**

La comparación entre el valor razonable y el valor en libros de los activos financieros se detalla en el siguiente cuadro:

CATEGORIAS	Activos financieros a largo plazo	
	Valor razonable	Valor en libros
Créditos, derivados y otros	4.634,92	4.634,92
<b>TOTAL</b>	<b>4.634,92</b>	<b>4.634,92</b>

No se ha revelado el valor razonable de los créditos y débitos por operaciones comerciales a corto plazo, ya que el valor en libros constituye una aproximación aceptable del valor razonable.

**7.4. Información sobre la naturaleza y el nivel de riesgo procedente de instrumentos financieros**

Información cualitativa

MEMORIA DEL EJERCICIO 2025

Para cada tipo de riesgo: riesgo de crédito, riesgo de liquidez y riesgo de mercado (este último comprende el riesgo de tipo de cambio, de tipo de interés y otros riesgos de precio), se informará de la exposición al riesgo y cómo se produce éste, así como se describirán los objetivos, políticas y procedimientos de gestión del riesgo y los métodos que se utilizan para su medición.

Información cuantitativa

Para cada tipo de riesgo, se presentará:

- a) Un resumen de la información cuantitativa respecto a la exposición al riesgo en la fecha de cierre del ejercicio. Esta información se basará en la utilizada internamente por el consejo de administración de la empresa u órgano de gobierno equivalente.
- b) Información sobre las concentraciones de riesgo, que incluirá una descripción de la forma de determinar la concentración, las características comunes de cada concentración (área geográfica, divisa, mercado, contrapartida, etc.), y el importe de las exposiciones al riesgo asociado a los instrumentos financieros que compartan tales características

Ejemplos de tipos de riesgos:

- Riesgo de mercado:

La Sociedad no se encuentra expuesta a riesgos de mercado por activos no financieros.

- Riesgo de crédito:

Los activos financieros de la Sociedad están compuestos principalmente de deuda comercial y crediticia con empresas del grupo.

Las operaciones con derivados y las operaciones al contado sólo se formalizan con instrumentos financieros de alta cualificación crediticia.

La Sociedad estima que no tiene un riesgo de crédito significativo sobre sus activos financieros.

- Riesgo de liquidez:

La Sociedad lleva a cabo una gestión prudente del riesgo de liquidez, fundada en el mantenimiento de suficiente efectivo y la disponibilidad de financiación mediante un importe suficiente de facilidades de crédito comprometidas y capacidad suficiente para liquidar posiciones de mercado.

La clasificación de los activos y pasivos financieros por plazos de vencimiento contractuales se muestra en la Nota 7.1.

- Riesgo de tipo de interés en los flujos de efectivo y del valor razonable:

El riesgo de tipo de interés de la Sociedad surge de los créditos concedidos a empresas del Grupo y de los recursos ajenos a largo y corto plazo. Los recursos ajenos emitidos y los créditos concedidos a tipos variables exponen a la Sociedad a riesgo de tipo de interés de los flujos de efectivo. La política de la Sociedad consiste en mantener sus recursos ajenos y sus créditos a empresas del Grupo en instrumentos con tipo de interés variable.

MEMORIA DEL EJERCICIO 2025

La Sociedad gestiona el riesgo de tipo de interés en los flujos de efectivo mediante permutas de tipo de interés. Las permutas de tipo de interés variable a fijo tienen el efecto económico de convertir los recursos ajenos con tipos de interés variable en interés fijo. Generalmente, la Sociedad obtiene recursos ajenos a largo plazo con interés variable y en algunas ocasiones los permuta en interés fijo que son generalmente más bajos que los disponibles si la Sociedad hubiese obtenido los recursos ajenos directamente a tipos de interés fijos.

**7.5. Fondos Propios.**

Capital:

El capital social al 31 de diciembre de 2025 es de 4.373.130,52 euros, encontrándose totalmente suscrito y desembolsado por el Excelentísimo Ayuntamiento de Córdoba, único accionista de la Sociedad.

Está representada por 10 acciones ordinarias, nominativas y de una sola serie, de 437.313,52 euros de valor nominal cada una de ellas, numeradas correlativamente del uno al diez, ambos inclusive.

Todas las acciones gozan de los mismos derechos, no pudiendo ser transmitidas a terceros salvo en los supuestos previstos en las disposiciones del régimen Local por las que se rige.

Las acciones que componen el Capital Social no están admitidas a cotización.

Reserva legal:

El 10% de los Beneficios debe destinarse a la constitución de la Reserva Legal, hasta que dicha reserva alcance el 20% del Capital Social. El único destino posible de la Reserva Legal es la compensación de pérdidas o la ampliación de Capital por la parte que exceda del 10% del Capital ya aumentado.

**8.- EXISTENCIAS.**

El importe de las existencias de la Sociedad, asciende a 8.299,70 euros.

## MEMORIA DEL EJERCICIO 2025

**9.- SITUACIÓN FISCAL.****9.1. Saldos con las administraciones públicas:**

La composición de los saldos con Administraciones Públicas es:

	2025	2024
<b>Deudor</b>		
Activos por impuestos diferidos	24.806,97	19.933,46
Activos por impuestos corrientes	2.399,06	2.397,24
Hacienda Pública, deudora por varios conceptos	11.995,61	11.995,61
<b>Acreedor</b>		
Pasivos por impuestos diferidos	26.316,31	26.780,39
Otras deudas con las Administraciones Públicas (IVA)	24.279,51	34.073,84
Otras deudas con las Administraciones Públicas (IRPF)	120.443,88	101.132,31
Organismos de la Seguridad Social, acreedores	74.966,52	58.282,46

**9.2. Impuestos sobre beneficios**

Conciliación del importe neto de ingresos y gastos del ejercicio con la base imponible del impuesto sobre beneficios.

EJERCICIO 2025	Cuenta de pérdidas y ganancias		TOTAL
Saldo de ingresos y gastos del ejercicio (después de impuesto)	-1.947.740,12		-1.947.740,12
	<b>Aumentos (A)</b>	<b>Disminuciones (D)</b>	
Impuesto sobre Sociedades	0,00	4.881,55	
Diferencias permanentes			
<b>Base imponible (resultado fiscal)</b>	<b>-1.952.621,67</b>		<b>-1.952.621,67</b>

MEMORIA DEL EJERCICIO 2025

EJERCICIO 2024	Cuenta de pérdidas y ganancias		TOTAL
Saldo de ingresos y gastos del ejercicio (después de impuesto)	-1.390.050,28		-1.390.050,28
	Aumentos (A)	Disminuciones (D)	
Impuesto sobre Sociedades	0,00	3.483,84	
Diferencias permanentes			
<b>Base imponible (resultado fiscal)</b>	<b>-1.393.534,12</b>		<b>-1.393.534,12</b>

La explicación y conciliación numérica entre el gasto/ingreso por impuestos sobre beneficios y el resultado de multiplicar los tipos de gravamen aplicables al total de ingresos y gastos reconocidos, diferenciando el saldo de la cuenta de pérdidas y ganancias es la siguiente:

Desglose del gasto / ingreso por impuesto sobre beneficios en el ejercicio 2025 y 2024:

2025	1. Impuesto corriente	2. Variación de impuesto diferido				3. TOTAL (1+2)
		a) Variación del impuesto diferido de activo			b) Variación del impuesto diferido de pasivo	
		Diferencias temporarias	Crédito impositivo por BI negativas	Otros créditos	Diferencias temporarias	
Imputación a PyG de la cual:						
- a operaciones continuadas	0,00		-4.881,55			-4.881,55

2024	1. Impuesto corriente	2. Variación de impuesto diferido				3. TOTAL (1+2)
		a) Variación del impuesto diferido de activo			b) Variación del impuesto diferido de pasivo	
		Diferencias temporarias	Crédito impositivo por BI negativas	Otros créditos	Diferencias temporarias	
Imputación a PyG de la cual:						
- a operaciones continuadas	0,00		-3.483,84			-3.483,84

**Activos por impuesto diferido:** En el cuadro adjunto se detalla el cálculo del activo por impuesto diferido correspondiente a cada ejercicio, teniendo el tipo impositivo vigente en cada momento y la bonificación del 99% a que tiene derecho la Sociedad, de acuerdo con lo establecido por el art. 34 de la Ley 27/2014, de 27 de noviembre, del Impuesto sobre Sociedades.

## MEMORIA DEL EJERCICIO 2025

EJERCICIO	Base imponible a compensar	Pendiente de aplicación en periodos futuros	Cuota Integra	Activo por Impuesto diferido
EJ. 2007	1.254.313,66	238.471,58	59.617,90	652,55
EJ. 2008	1.373.179,35	1.373.179,35	343.294,84	3.432,95
EJ. 2009	1.369.560,05	1.369.560,05	342.390,01	3.423,90
EJ. 2010	759.408,65	759.408,65	189.852,16	1.898,52
EJ. 2012	100.550,35	100.550,35	25.137,59	251,38
EJ. 2013	410.782,04	410.782,04	102.695,51	1.026,46
EJ. 2015	126.518,42	126.518,42	31.629,61	316,3
EJ. 2019	887.627,86	887.627,86	221.906,97	2.219,07
EJ. 2020	186.449,00	186.449,00	46.612,25	466,12
EJ. 2021	89.118,99	89.118,99	22.279,75	222,80
EJ. 2022	24.205,06	24.205,06	6.051,27	60,51
EJ. 2023	991.623,16	991.623,16	247.905,79	2.479,06
EJ. 2024	1.393.534,12	1.393.534,12	348.383,53	3.483,84
EJ. 2025	1.952.621,67	1.952.621,67	488.155,42	4.881,55
<b>TOTAL</b>	<b>10.919.492,38</b>	<b>9.903.650,30</b>	<b>2.475.912,59</b>	<b>24.815,01</b>

**Pasivos por impuesto diferido:** Corresponde al impuesto diferido de las subvenciones

	2025	2024
Saldo inicial	26.780,39	27.244,47
Subvenciones	-464,08	-464,08
Saldo final	26.316,31	26.780,39

El tipo impositivo general vigente no ha variado respecto al del año anterior.

Los ejercicios abiertos a inspección comprenden los cuatro últimos ejercicios. Las declaraciones de impuestos no pueden considerarse definitivas hasta su prescripción o su aceptación por las autoridades fiscales y, con independencia de que la legislación fiscal es susceptible a interpretaciones. Los Administradores estiman que cualquier pasivo fiscal adicional que pudiera ponerse de manifiesto, como consecuencia de una eventual inspección, no tendrá un efecto significativo en las cuentas anuales tomadas en su conjunto.

El impuesto a pagar, detallando las retenciones y pagos a cuenta efectuados, tiene el siguiente detalle:

## MEMORIA DEL EJERCICIO 2025

	2025	2024
<b>Gasto/ (ingreso) impositivo efectivo</b>	<b>-4.881,55</b>	<b>-3.483,84</b>
Créditos a compensar	4.881,55	3.483,84
Retenciones	-4.495,54	-2.397,24
Pagos a cuenta		
<b>Impuesto a pagar o a devolver</b>	<b>-4.495,54</b>	<b>-2.397,24</b>

## 9.3 Otros tributos

No existen circunstancias de carácter significativo en relación con otros tributos.

**10.- INGRESOS Y GASTOS.**

a) Desglose de la partida aprovisionamientos:

Cta.		2025	2024
600	Compras mercaderías nacionales	-12.292,44	-11.071,24
607	Trabajos realizados por otras empresas	-11.500,00	-14.500,00
610	Variacion existencias	6.088,08	-224,82
	<b>Aprovisionamientos</b>	<b>-17.704,36</b>	<b>-25.796,06</b>

a) Desglose de la partida cargas sociales:

Cta.		2025	2024
642	Seguridad Social	-615.382,86	-434.944,54
649	Otros gastos sociales	-18.778,02	-27.853,79
	<b>Cargas sociales</b>	<b>-634.160,88</b>	<b>-462.798,33</b>

b) Desglose de la partida ingresos y gastos excepcionales:

Cta.		2025	2024
678	Gastos excepcionales	-5.358,00	-52.817,92
778	Ingresos excepcionales	7.555,46	78.069,92
	<b>Otros resultados</b>	<b>2.197,46</b>	<b>25.252,00</b>

**11.- PROVISIONES Y CONTINGENCIAS.**

No existen provisiones reconocidas en el Balance de la Sociedad.

## MEMORIA DEL EJERCICIO 2025

**12.- INFORMACION SOBRE MEDIO AMBIENTE.**

Dada la actividad a la que se dedica la sociedad, la misma no tiene responsabilidades, gastos, activos, ni provisiones y contingencias de naturaleza medioambiental que pudieran ser significativos en relación con el patrimonio, la situación financiera y los resultados de la misma. Por este motivo no se incluyen desgloses específicos en la presente memoria respecto a información de cuestiones medioambientales.

**13.- SUBVENCIONES, DONACIONES Y LEGADOS RECIBIDOS.**

El importe y características de las subvenciones, donaciones y legados recibidos que aparecen en el balance, así como los imputados en la cuenta de pérdidas y ganancias se desglosan en los siguientes cuadros:

**13.1.- Subvenciones y donaciones oficiales de capital:**

	Entidad que la Concede	Inversión realizada	Importe Concedido	Saldo Final 31/12/2024	Adiciones	Traspaso a Resultados	Ef. Imposivo	Saldo Final 31/12/2025
Subvenciones	Excmo. Ayuntamiento de Córdoba	1.000.000,00	1.000.000,00	635.489,62	0	-29.957,62	74,89	605.606,89
	Excmo. Ayuntamiento de Córdoba 2017	240.412,31	240.412,31	204.544,37	0	-4.893,96	12,23	199.662,64
	Excmo. Ayuntamiento de Córdoba 2018	279.300,00	279.300,00	251.634,65	0	-6.478,45	16,2	245.172,40
	Excmo. Ayuntamiento de Córdoba 2020	200.000,00	200.000,00	186.297,39	0	-5.162,08	12,91	181.148,22
	Excmo. Ayuntamiento de Córdoba 2022	161.134,54	161.134,54	145.031,28	0	-15.739,77	39,35	129.330,86
	<b>Total Subvenciones de capital</b>	<b>1.880.846,85</b>	<b>1.880.846,85</b>	<b>1.422.997,31</b>	<b>0,00</b>	<b>-62.231,88</b>	<b>155,58</b>	<b>1.360.921,01</b>

\* Netas de efecto fiscal

**13.2.- Subvenciones de explotación:**

No ha habido subvenciones concedidas durante este ejercicio

CEMENTERIOS Y SERVICIOS FUNERARIOS MUNICIPALES DE CÓRDOBA, S.A.

MEMORIA DEL EJERCICIO 2025

**13.3.- Derechos de Uso:**

CONCEPTO	SALDO A 31/12/24	IMPT. A RTDOS 2025	EFFECTO IMPOSITIVO 2025	SALDO A 31/12/25
Dchos. De uso C. La Fuensanta	1.030.700,11	-37.573,94	93,93	993.220,10
Dchos. De uso C. San Rafael	1.991.482,34	-72.599,04	181,50	1.919.064,80
Dchos. De uso C. La Salud	358.079,24	-13.053,71	32,63	345.058,16
Dchos. De uso C. Santa Cruz	4.715,34	-171,89	0,44	4.543,89
Dchos. De uso C. La Fuensanta (terreno)	3.169.983,77			3.169.983,77
Dchos. De uso C. San Rafael (terreno)	2.333.989,12			2.333.989,12
Dchos. De uso C. La Salud (terreno)	348.268,91			348.268,91
Dchos. De uso C. Santa Cruz (terreno)	25.157,28			25.157,28
Dchos. De uso Utillaje				
Dchos. De uso Mobiliario				
<b>TOTAL</b>	<b>9.262.376,11</b>	<b>-123.398,58</b>	<b>308,50</b>	<b>9.139.286,03</b>

CONCEPTO	SALDO A 31/12/23	IMPT. A RTDOS 2024	EFFECTO IMPOSITIVO 2024	SALDO A 31/12/24
Dchos. De uso C. La Fuensanta	1.068.180,12	-37.573,94	93,93	1.030.700,11
Dchos. De uso C. San Rafael	2.063.899,88	-72.599,04	181,50	1.991.482,34
Dchos. De uso C. La Salud	371.100,32	-13.053,71	32,63	358.079,24
Dchos. De uso C. Santa Cruz	4.886,79	-171,89	0,44	4.715,34
Dchos. De uso C. La Fuensanta (terreno)	3.169.983,77			3.169.983,77
Dchos. De uso C. San Rafael (terreno)	2.333.989,12			2.333.989,12
Dchos. De uso C. La Salud (terreno)	348.268,91			348.268,91
Dchos. De uso C. Santa Cruz (terreno)	25.157,28			25.157,28
Dchos. De uso Utillaje				
Dchos. De uso Mobiliario				
<b>TOTAL</b>	<b>9.385.466,19</b>	<b>-123.398,58</b>	<b>308,50</b>	<b>9.262.376,11</b>

Corresponde a los terrenos y construcciones cedidas en de uso por el Excelentísimo Ayuntamiento de Córdoba, de los Cementerios de La Fuensanta, San Rafael, La Salud y Santa Cruz, así como de la maquinaria y mobiliario cedidos, para la prestación de los servicios.

El periodo de imputación a resultados de los ingresos derivados por la concesión de unidades funerarias, se ha hecho coincidir con el periodo de la concesión (ver Nota 4.2 y 6).

La Sociedad viene cumpliendo los requisitos legales exigidos para la obtención y mantenimiento de tales subvenciones, donaciones y legados.

**14.- HECHOS POSTERIORES AL CIERRE.**

No hay nada material que mencionar, que no se haya reflejado en esta memoria.

**15.- OPERACIONES CON PARTES VINCULADAS.****Saldos con sociedades del grupo:**

A efectos de la presentación de las Cuentas Anuales de una empresa o sociedad se entenderá que otra empresa forma parte del grupo cuando ambas estén vinculadas por una relación de control, directa o indirecta, análoga a la prevista en el artículo 42 del Código de Comercio.

La información sobre operaciones con partes vinculadas de la Sociedad se recoge en los siguientes cuadros:

	2025	2024
<b>Saldo pendientes con partes vinculadas</b>	<b>Excelentísimo Ayuntamiento de Córdoba</b>	<b>Excelentísimo Ayuntamiento de Córdoba</b>
<b>C) ACTIVO CORRIENTE</b>		
Clientes empresas del grupo	239,09	529.190,51

Durante el presente ejercicio el órgano de administración de la Sociedad ha percibido dietas por la asistencia a los Consejos, por un importe total de 13.450 euros. Por otra parte, no se les ha concedido anticipo ni crédito alguno bajo ningún concepto, ni se tiene contraída ninguna obligación en materia de pensiones y seguros de vida en su beneficio. La retribución percibida por el personal de alta dirección ha ascendido a 53.711,35 euros.

Los administradores de la Sociedad no han informado de ninguna situación de conflicto, directo o indirecto, que pudieran tener con la Sociedad, tal y como establece el artículo 229.3 de la Ley de Sociedades de Capital.

## MEMORIA DEL EJERCICIO 2025

**16.- OTRA INFORMACIÓN.**

El número medio de empleados, durante el ejercicio, es el siguiente:

Categoría	Ejercicio 2025			Ejercicio 2024		
	Hombres	Mujeres	Total	Hombres	Mujeres	Total
Gerente	1,00	0,00	1,00	1,00	0,00	1,00
Encargado	1,00	0,00	1,00	1,00	0,00	1,00
Capataz	3,85	0,00	3,85	3,84	0,00	3,84
Oficial Polivalente	13,69	0,00	13,69	10,71	0,00	10,71
Oficial Administrativo	1,00	2,00	3,00	1,00	2,00	3,00
Peón Polivalente	15,65	0,00	15,65	16,30	0,00	16,30
Auxiliar Administrativo	1,50	5,50	6,68	2,1	5,35	7,45
Portero/Recepcionista	0,50	4,50	4,28	1	2,51	3,51
<b>TOTAL</b>	<b>38.19</b>	<b>12</b>	<b>50.19</b>	<b>36.95</b>	<b>9.86</b>	<b>46.80</b>

**17.- INFORMACIÓN SEGMENTADA.**

La distribución de la cifra de negocios de la Sociedad en Córdoba, por categoría de actividades se detalla en el siguiente cuadro:

## CEMENTERIOS Y SERVICIOS FUNERARIOS MUNICIPALES DE CÓRDOBA, S.A.

## MEMORIA DEL EJERCICIO 2025

<b>Concepto</b>	<b>Importe Ejercicio 2025</b>	<b>Importe Ejercicio 2024</b>
VENTA FERETROS, CAJAS	2.340,68	4.013,47
VENTAS URNAS	31.972,96	39.383,40
VENTA DE BOLSAS	3.763,69	2.318,19
PRESTACION SERV. TANATORIO	144.432,90	180.244,23
PRESTACION LICENCIA LAPIDAS	18.650,24	41.917,41
PRESTACION SERV. ADMINISTRATIV	73.730,28	79.301,36
PRESTACION SERV. CONCESIONES	417.543,91	399.995,62
PRESTACION SERV. INHUMACIONES	602.198,94	622.639,37
PRESTACION SERV. EXHUMACIONES	21.654,84	20.743,53
PRESTACION AMPLIAC.CONCESIONES	21.688,77	31.703,52
PREST.SERV.CREMACIONES/INCINER	126.566,67	145.527,37
PRESTACION SERV. PRENECESIDAD	38.170,64	22.598,68
PRESTACION SERVICIOS VARIOS	12.626,51	17.476,81
<b>Importe neto de la cifra de negocios</b>	<b>1.515.341,03</b>	<b>1.607.862,96</b>

La totalidad del importe de la cifra de negocios de la Sociedad es nacional.

Por otra parte, a continuación, se adjunta una cuenta de pérdidas y ganancias desglosada entre tasas y precios:

CEMENTERIOS Y SERVICIOS FUNERARIOS MUNICIPALES DE CÓRDOBA, S.A.

MEMORIA DEL EJERCICIO 2025

<b>A) OPERACIONES CONTINUADAS</b>	<b>TOTAL</b>	<b>TASAS</b>	<b>PRECIOS</b>
<b>1. Importe neto de la cifra de negocios</b>	<b>1.502.714,52</b>	<b>477.403,32</b>	<b>1.025.311,20</b>
a) Ventas	38.077,33		38.077,33
b) Prestaciones de servicios	1.464.637,19	477.403,32	987.233,87
<b>4. Aprovisionamientos.</b>	<b>-17.704,36</b>	<b>-6.162,42</b>	<b>-11.541,94</b>
a) Consumo de mercaderías.	-6.204,36	1.082,58	-7.286,94
b) Trabajos realizados por otras empresas.	-11.500,00	-7.245,00	-4.255,00
<b>5. Otros ingresos de explotación</b>	<b>136.025,09</b>	<b>85.695,81</b>	<b>50.329,28</b>
a) Ingresos accesorios y otros de gestión corriente	12.626,51	7.954,70	4.671,81
b) Subvenciones de explotación incorporadas al rdo.ejercicio	123.398,58	77.741,11	45.657,47
<b>6. Gastos de personal.</b>	<b>-2.674.155,30</b>	<b>-1.306.515,76</b>	<b>-1.367.639,54</b>
a) Sueldos, salarios y asimilados	-2.039.994,42	-996.541,36	-1.043.453,06
b) Indemnizaciones.	0,00		
c) Cargas sociales.	-634.160,88	-309.974,40	-324.186,48
<b>7. Otros gastos de explotación</b>	<b>-521.137,01</b>	<b>-238.838,62</b>	<b>-282.298,39</b>
a) Servicios exteriores.	-481.400,51	-215.354,08	-266.046,43
b) Tributos.	-39.736,50	-23.484,54	-16.251,96
c) Pérdidas, deterioro y variación de provisiones por operaciones com.	0,00		
<b>8. Amortización del inmovilizado</b>	<b>-453.885,20</b>	<b>-284.636,57</b>	<b>-169.248,63</b>
<b>9. Imputación de subvenciones del inmov.no financiero</b>	<b>62.231,88</b>	<b>39.206,08</b>	<b>23.025,80</b>
<b>11. Deterioro y rdo. por enajenac.inmov.</b>	<b>0,00</b>		
<b>13. Otros resultados</b>	<b>2.197,46</b>	<b>981,92</b>	<b>1.215,54</b>
<b>A.1) RESULTADOS DE EXPLOTACIÓN (1+2+3+4+5+6+7+8+9+10+11)</b>	<b>-1.963.712,92</b>	<b>-1.232.866,24</b>	<b>-730.846,68</b>
<b>12. Ingresos financieros.</b>	<b>11.091,25</b>	<b>5.680,71</b>	<b>5.410,54</b>
b) De valores negociables y otros instrumentos financieros	11.091,25	5.680,71	5.410,54
b2) En terceros.	11.091,25	5.680,71	5.410,54
<b>A.2) RESULTADO FINANCIERO (12+13+14+15+16)</b>	<b>11.091,25</b>	<b>5.680,71</b>	<b>5.410,54</b>
<b>A.3) RESULTADO ANTES DE IMPUESTOS (A1 + AII)</b>	<b>-1.952.621,67</b>	<b>-1.227.185,53</b>	<b>-725.436,14</b>
<b>17. Impuestos sobre beneficios</b>	<b>4.881,55</b>	<b>2.398,79</b>	<b>2.482,76</b>
<b>A.4) RESULTADO DEL EJERCICIO PROCEDENTE DE OPERACIONES CONTINUADAS (AIII + 17)</b>	<b>-1.947.740,12</b>	<b>-1.224.786,74</b>	<b>-722.953,38</b>
<b>A.5) RESULTADO DEL EJERCICIO (A IV + 18)</b>	<b>-1.947.740,12</b>	<b>-1.224.786,74</b>	<b>-722.953,38</b>

**18. INFORMACIÓN SOBRE DERECHOS DE EMISIÓN DE GASES DE EFECTO INVERNADERO.**

No ha habido movimiento durante el ejercicio en la partida del balance "Derechos de emisión de gases de efecto invernadero" y de las correspondientes correcciones de valor por deterioro que pudieran corregir su valor.

No han existido gastos derivados de emisiones de gases de efecto invernadero.

No existen contratos de futuro relativos a derechos de emisión de gases de efecto invernadero.

En la actualidad no existen contingencias relacionadas con sanciones o medidas de carácter provisional, en los términos previsto en la Ley.

## MEMORIA DEL EJERCICIO 2025

**19. INFORMACIÓN SOBRE LOS APLAZAMIENTOS DE PAGO EFECTUADOS A PROVEEDORES (Disposición adicional tercera. “Deber de información” de la Ley 15/2010, de 5 de julio).**

La información en relación con los aplazamientos de pago a proveedores en operaciones comerciales, es la siguiente:

	Ejercicio 2025	Ejercicio 2024
	Importe	Importe
Periodo medio de pago a	8,52	6,19
Ratio de operaciones pagadas	8,76	6,35
Ratio de operaciones pendientes	2,41	1,67
	Importe (euros)	Importe (euros)
Total pagos realizados	681.909,40	681.909,40
Total pagos pendientes	41.974,38	24.197,06

Córdoba, 30 de marzo de 2026

MEMORIA DEL EJERCICIO 2025

---

D. Jesús Manuel Coca López	Sra. Dña. M <sup>a</sup> Antonia Aguilar Rider
Presidente	Consejera

---

---

---

---

Sra. Dña. María Encarnación Pozanco López	Sr. D. Diego Jordano Lopez
Consejera	Consejero

---

---

---

---

Sra. Dña. Gema Mena Peinado	Sr. D. Miguel Angel Castellano Cañete
Consejera	Consejero

---

---

---

---

Sr. D. Carlos Aranda Salmoral	Sr. D. Rafael Banderas Rider
Consejero	Consejero

---

---

---

MEMORIA DEL EJERCICIO 2025

---

---

---

Sr. D. Jose Beteta García  
Consejero

---

---

---

Sra. Dña. Carmen Parras Fontalva  
Secretaria

---

Diligencia para hacer constar que en las hojas del número 1 al 128 figuran las Cuentas Anuales e Informe de Gestión de CEMENTERIOS Y SERVICIOS FUNERARIOS MUNICIPALES, correspondiente al ejercicio social cerrado a 31 de 12 de 2025 que ha formulado el Consejo de Administración de la Sociedad en su sesión celebrada en el día 30 de marzo de 2026

# INFORME DE GESTIÓN DE CECOSAM 2025

Fdo. Antonio Alvarez Salcedo  
Director-Gerente

# CEMENTERIOS Y SERVICIOS FUNERARIOS MUNICIPALES DE CÓRDOBA, S.A.

1. ORGANO	47
2. ESTADISTICAS	50
2.1 ESTADISTICAS SERVICIOS	50
2.1.1 INHUMACIONES CADAVER	50
2.1.2 INHUMACIONES CENIZAS	52
2.1.3 CREMACIONES	53
2.1.4 EXHUMACIONES	54
2.1.5 INCINERACIONES	57
2.1.6- RELACION DE FALLECIDOS	58
2.1.7 CUOTA DE MERCADO	60
2.1.8 CONCLUSIÓN	61
2.2 ESTADISTICAS DE TANATORIO	62
2.3 OTROS DATOS DE INTERES	65
2.3.1 UNIDADES DE ENTERRAMIENTOS	65
2.3.1.1 RESUMEN INHUMADOS	66
2.3.1.2 RESUMEN UNIDADES LIBRES/OCUPADAS	67
2.3.1.3. RESUMEN UNIDADES VENCIDAS/VIGENTES	68
2.4. CONTRATACIONES 2025	70
2.5 OTRAS ACTUACIONES RELEVANTES EN 2025	73
2.5.1 Cambio Mutua	73
2.5.2 Auditoría interna de ejercicio 2023	73
2.5.3 Renovación de la licencia de emisiones a la atmósfera por la explotación de dos hornos crematorios	73
2.5.4 Exposición de concurso de fotografía Santos 2024	73
2.5.5 Visita de grupo turístico en La Salud	73
2.5.6 Renovación de Certificación de calidad de ISO 9001 2015	74
2.5.7 Nuevo canal de denuncias	75
2.5.8 Homenaje popular en panteón Julio Romero de Torres	75
2.5.9 Teatro en Cecosam	76
2.5.10 Actividades de carácter social y cultural	76
2.5.10.2 Actividades de carácter social y cultural	76
2.5.11 El Bosque de las cenizas del cementerio de Ntra. Sra. de la Fuensanta, Primer premio en categoría medioambiental del IX Concurso nacional de cementerios.	77
2.5.12 Premios de Turismo de Diario de Córdoba 2025	
2.5.13 Adjudicación de Cubos	78
2.5.14 APP DE INCIDENCIAS	79
2.5.15 AMPLIACION Y EMBELLECIMIENTO DEL CEMENTERIO MUSULMAN DE LA FUENSANTA	79
2.5.16 ADAPTACION ELEMENTOS DE JARDINERÍA Y PINTURA	80
2.5.17 COLABORACION DE INFRAESTRUCTURAS DE AYUNTAMIENTO EN DESBROCE Y APLANADO DE TERRENOS	85
2.5.18 PINTURA Y RESANADO DE MODULOS EN SAN RAFAEL Y SOLUCIONES ACCESIBLES	86
2.5.18.1 Arreglo suelos cementerio de Santa Cruz	88

# CEMENTERIOS Y SERVICIOS FUNERARIOS MUNICIPALES DE CÓRDOBA, S.A.

2.6 COLABORACIONES	89
2.6.1 DIA DE LOS DERECHOS HUMANOS	
2.6.2 Sustitución de lapida del General Cascajo	90
2.6.3 Cesión de espacio anatómico forense	90
2.6.4 Deposito de restos represaliados y exhumados	90
2.6.5 Señalización informativa del Cementerio ingles	91
2.6.6 COLABORACION HERMANDAD DE VIRGEN DEL CARMEN	91
2.6.7 EXPOSICION DE I CONCURSO FOTOGRAFIA 2024 EN PALACIO DE ORIVE Y ENTREGA DE PREMIOS	92
2.7.2.1 Homenaje condes de Casa Padilla	93
2.7.2.2 Visita culturales guiadas	94
2.7.2.3 Música en capillas	96
2.7.2.4 Visitas de la ruta de Córdoba misteriosa	96
2.7.2.5 Acompañamiento musical ambiental	97
2.7.2.6 Presentación del poemario réquiem de Vicente Férrez	98
2.7.2.7 Actuación del coro Euterpe	99
2.7.2.8 Conferencias	100
2.7.2.9 Ruta turística “La ciudad de los recuerdos” mediante los códigos QR	101
2.7.2.10 Exposición fotográfica Santos 2024	102
2.7.2.11 Representación teatral de Don Juan Tenorio	103
2.7.2.12 Desarrollo de la Santa misa el 1 de noviembre	104
2.7.2.13 Otras actuaciones y mejoras	105
2.8. HECHOS SIGNIFICATIVOS	106
2.8.1.- MODIFICACIÓN DEL REGLAMENTO DE CEMENTERIOS	
2.8.2. ESTADO DE LA CARRETERA DE SALIDA DEL CEMENTERIO DE NTRA SRA. DE LA FUENSANTA	106
2.9 RECURSOS HUMANOS	106
2.9.1. FORMACION PROFESIONAL	106
2.9.2 EVOLUCION DE LA PLANTILLA	108
2.9.3. ABSENTISMO	110
2.9.4. SERVICIO DE PREVENCIÓN	116
2.9.5. HECHOS SIGNIFICATIVOS	
2.9.5.1 APLICACIÓN DE ACUERDO DE CONVENIO COLECTIVO	118
2.9.5.2. CIERRE OPERATIVO PLAN CALOR EN CEMENTERIO DE NTRA. SRA. DE LA FUENSANTA Y FINES DE SEMANA TARDE EN SAN RAFAEL PARA AUXILIARES	119
2.10 CONTABILIDAD	
2.10.1 Evolución y situación de la sociedad	118
2.10.2 EVOLUCIÓN MENSUAL DE INGRESOS	119
2.10.3 EVOLUCIÓN MENSUAL DE LOS GASTOS	123
2.10.4 RESULTADOS DEL EJERCICIO	124
2.10.5 PERIODO MEDIO DE PAGO	126
2.11 INDICADORES	126
2.12 INVERSIONES	127
2.13 CESE DEL PRESIDENTE ANTERIOR Y NOMBRAMIENTO DE NUEVO PRESIDENTE	128
2.14 INFORMACIÓN SOBRE DERECHOS DE EMISIÓN DE GASES DE EFECTO INVERNADERO	128
2.15 ACONTECIMIENTOS POSTERIORES AL CIERRE	128
2.16 ACTIVIDADES EN MATERIA DE INVESTIGACIÓN Y DESARROLLO	128
2.17 USO DE INSTRUMENTOS FINANCIEROS POR LA SOCIEDAD	128
2.18 ACCIONES PROPIAS	128

## 1.ORGANO

### JUNTA GENERAL

PRESIDENTE:

EXCMO. SR. D. JOSÉ M.ª BELLIDO ROCHE.

SECRETARIO:

SR. D. VALERIANO LÁVELA PEREZ

INTERVENTORA:

SRA. DÑA. PALOMA PARDO BALLESTEROS.

#### **Ilmos./as. Sres./as. Ttes. de Alcalde**

D.ª BLANCA TORRENT CRUZ

D.ª CINTIA BUSTOS MUÑOZ

D.ª M.ª ANTONIA AGUILAR RÍDER

D. JESÚS MANUEL COCA LÓPEZ

D. BERNARDO JORDANO DE LA TORRE

D.ª M.ª ISABEL ALBÁS VIVES

D.ª M.ª EVARISTA CONTADOR CONTADOR

D.ª LOURDES MORALES ZARAGOZA

D. DANIEL GARCÍA-IBARROLA DÍAZ

#### **CONSEJO AMINISTRACIÓN.**

PRESIDENTE:

SR. D. JESUS MANUEL COCA LOPEZ

CONSEJEROS/AS:

SRA. DÑA. M.ª ANTONIA AGUILAR RIDER.

SRA. GEMA MENA PEINADO

SRA. Dª M.ª ENCARNACIÓN POZANCO LÓPEZ

SR. D. DIEGO JORDANO LOPEZ

SR.. D. MIGUEL CASTELLANO CAÑETE

SR. D. RAFAEL BETETA GARCÍA

SR. D. JUAN BANDERAS RIDER

SECRETARIA:

SRA. Dª CARMEN PARRA FONTALVA

LETRADA ASESORA:

SRA. Dª REMEDIOS ARANDA HUERTAS

MOVIMIENTO CIUDADANO:

SR. D. FRANCISCO ACOSTA RAMÍREZ

DIRECTOR-GERENTE:

SR. D. ANTONIO ÁLVAREZ SALCEDO

#### **Sres./as. Concejales**

D. MIGUEL ÁNGEL TORRICO POZUELO

D. MIGUEL RUIZ MADRUGA

D.ª NARCISA RUIZ RODRÍGUEZ

D. JULIÁN URBANO DE SOTOMAYOR

D. ANTONIO HURTADO ZURERA

D.ª CARMEN GONZÁLEZ ESCALANTE

D. JOSÉ ANTONIO ROMERO PÉREZ

D.ª ALICIA MOYA MESA

D. ÁNGEL ORTIZ RODRÍGUEZ

D.ª MARÍA ISABEL BERNAL GOTOR

D. JOAQUÍN DOBLADEZ SORIANO

D. JUAN HIDALGO HERNÁNDEZ

D.ª IRENE RUIZ MEMBRILLA

D. IVAN FERNÁNDEZ OLIVARES

D. JOSÉ CARLOS RUIZ MORALES

D.ª PAULA DE LOS ÁNGELES BADANELLI

BERRIOZÁBAL

D. RAFAEL SACO AYLLÓN

Dª MARTA ISABEL LEON MOLINA

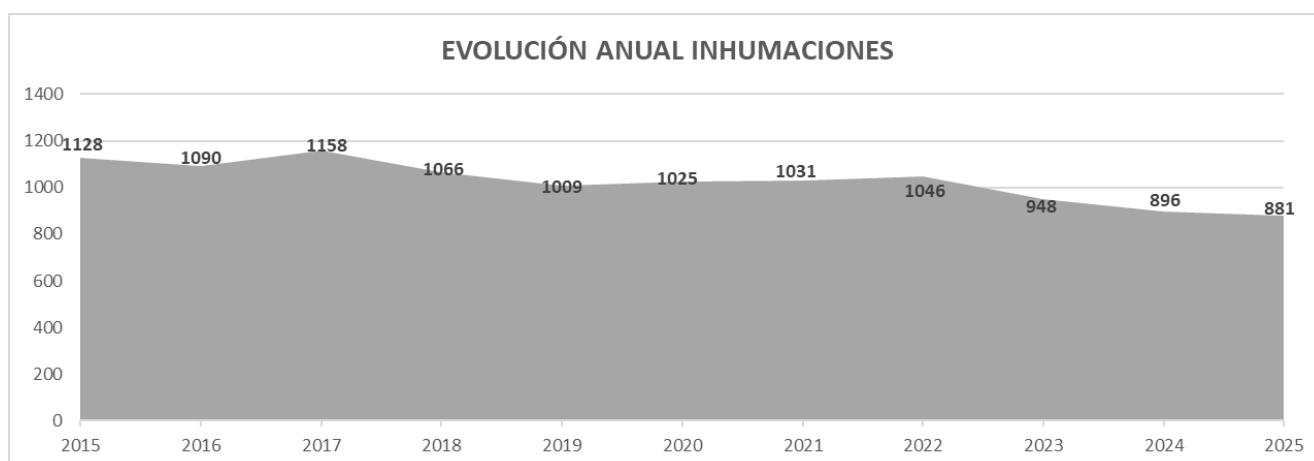
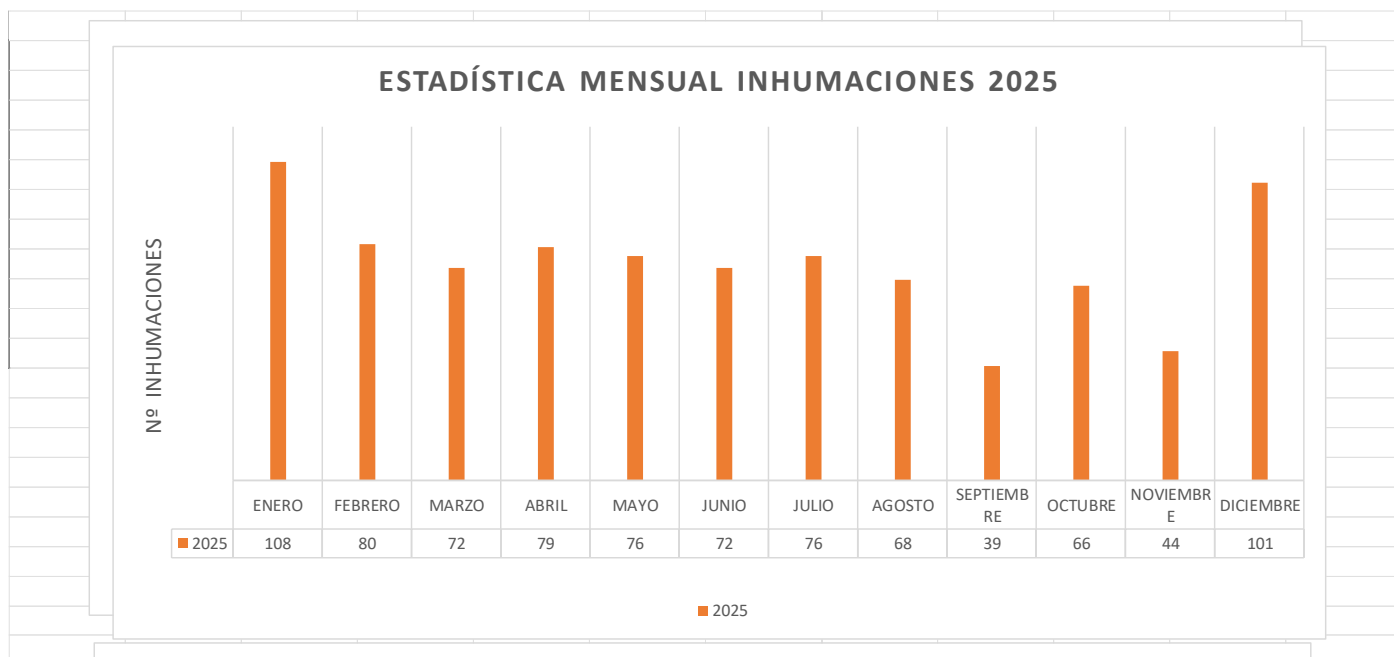
## 2. ESTADÍSTICAS

### 2.1 ESTADÍSTICAS SERVICIOS

#### 2.1.1 INHUMACIONES CADAVER

MES	2024	2025	%VAR
ENERO	108	108	0.0%
FEBRERO	75	80	6.7%
MARZO	74	72	-2.7%
ABRIL	73	79	8.2%
MAYO	77	76	-1.3%
JUNIO	73	72	-1.4%
JULIO	54	76	40.7%
AGOSTO	57	68	19.3%
SEPTIEMBRE	70	39	-44.3%
OCTUBRE	75	66	-12.0%
NOVIEMBRE	77	44	-42.9%
DICIEMBRE	83	101	21.7%
<b>TOTAL</b>	<b>896</b>	<b>881</b>	<b>-1.7%</b>

AÑO	TOTAL
2015	1128
2016	1090
2017	1158
2018	1066
2019	1009
2020	1025
2021	1031
2022	1046
2023	948
2024	896
2025	881



El número de fallecidos en 2025 ha sido de 2760 personas, lo que supone un 6,28% menos que en 2024 y un 17,57% menos que en 2022 año que tuvo la mayor cifra de fallecidos con 3245 personas.

Los meses de febrero, marzo, junio y agosto, que han estado por encima en número de fallecidos de iguales meses del año 2024 y el resto de meses por debajo de iguales meses del año anterior.

El mes con más fallecidos han sido el mes de enero seguido de los meses de febrero, agosto, marzo junio, julio y octubre.

De las 2760 personas fallecidas se han inhumado en cementerios municipales de Cecosam 1739 personas, de las que han optado por inhumación de cadáver 881. Del total de fallecidos, teniendo en cuenta que las inhumaciones de cadáver necesariamente se tienen que realizar en cementerio, la diferencia 1879 han sido inhumados como cenizas. Esto supone un descenso del número de inhumaciones de cenizas de 2024 en 170, lo que se traduce en un -8,29%.

Ello indica que el porcentaje de fallecidos en Córdoba que optan por la inhumación de cadáver es del 31,93% mientras que quienes optan por la cremación e inhumación de cenizas es ya del 68,07%. Por lo que ha descendido en -1,51 el número de opciones por inhumación de cenizas frente al del año 2024.

## 2.1.2 INHUMACIONES CENIZAS

Las inhumaciones de cenizas realizadas en cementerios municipales son 858, por lo que restando del total de fallecidos las inhumaciones de cadáver que necesariamente se tienen que realizar en cementerio, la diferencia 1879 han sido inhumados como cenizas, de las que 858 han sido inhumadas en instalaciones de Cecosam y el resto 1.021 han sido inhumadas fuera de cementerios municipales de Córdoba. Esto supone que se ha reducido el número de inhumaciones fuera de Cecosam en un 16,19 % respecto de 2024.

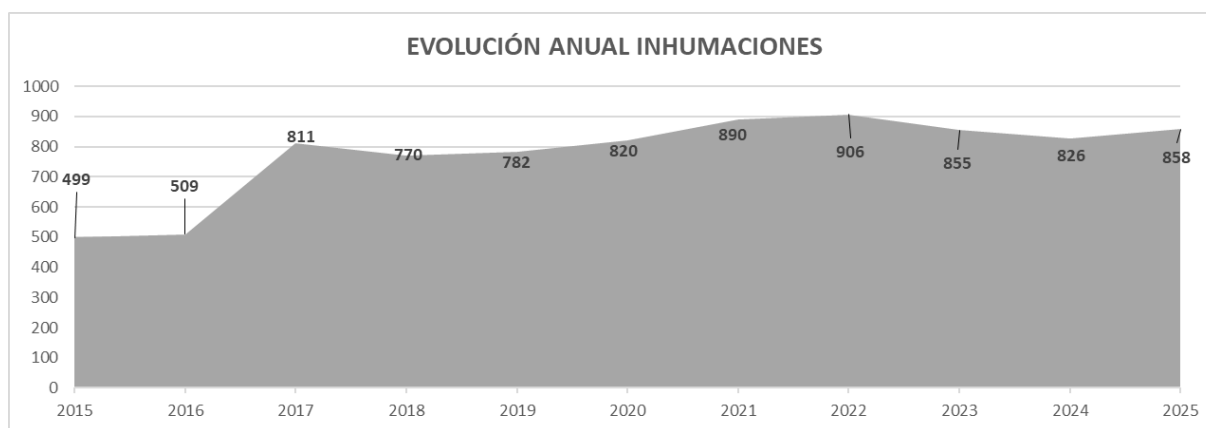
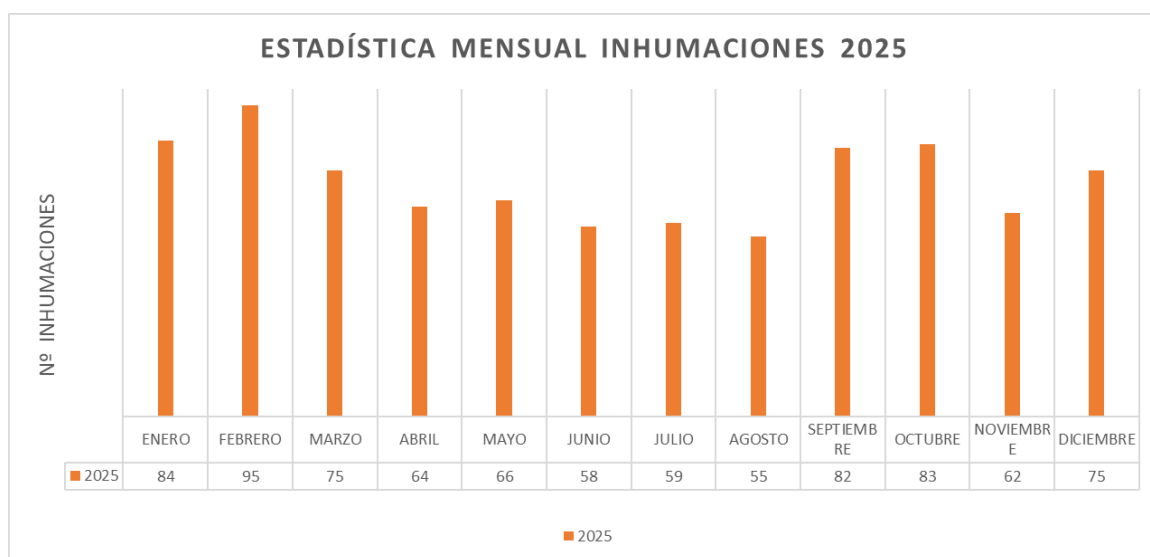
MES	2024	2025	%VAR
ENERO	99	84	-15.2%
FEBRERO	64	95	48.4%
MARZO	83	75	-9.6%
ABRIL	62	64	3.2%
MAYO	62	66	6.5%
JUNIO	68	58	-14.7%
JULIO	66	59	-10.6%
AGOSTO	59	55	-6.8%
SEPTIEMBRE	49	82	67.3%
OCTUBRE	68	83	22.1%
NOVIEMBRE	81	62	-23.5%
DICIEMBRE	65	75	15.4%
<b>TOTAL</b>	<b>826</b>	<b>858</b>	<b>3.9%</b>

AÑO	TOTAL
2015	499
2016	509
2017	811
2018	770
2019	782
2020	820
2021	890
2022	906
2023	855
2024	826
2025	858

El total de inhumaciones de cenizas realizado en 2025 ascendió 858 lo que supone un incremento respecto de 2024 en 32 inhumaciones más 3,87%. Hay que destacar que es la cifra más alta en la serie de los últimos ocho años.

El porcentaje de fallecidos en Córdoba que optan por la cremación es del 68,07% lo que supone un descenso de -1,51 respecto a 2024.

De ese porcentaje en las instalaciones de Cecosam se reciben el 45,66% de las cenizas para inhumación siendo el resto 54,34% de cenizas que quedan en poder de los familiares para su custodia familiar o depósito en otros columbarios principalmente de la Iglesia. Respecto a 2024 se ha incrementado en 5,35% quienes han optado por las instalaciones de Cecosam para inhumar sus cenizas.

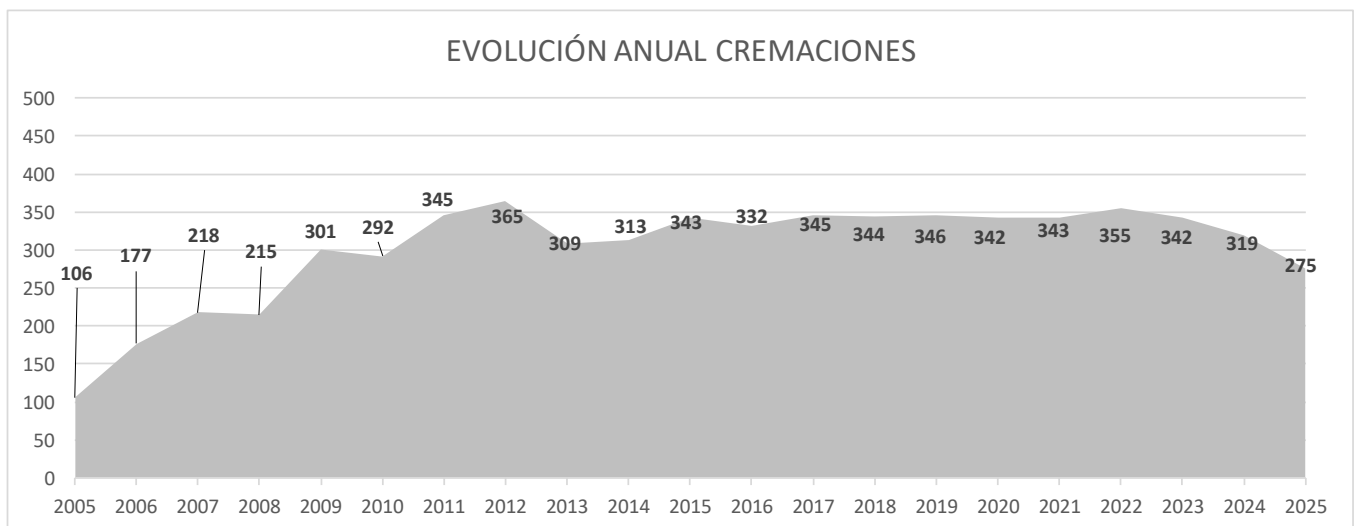
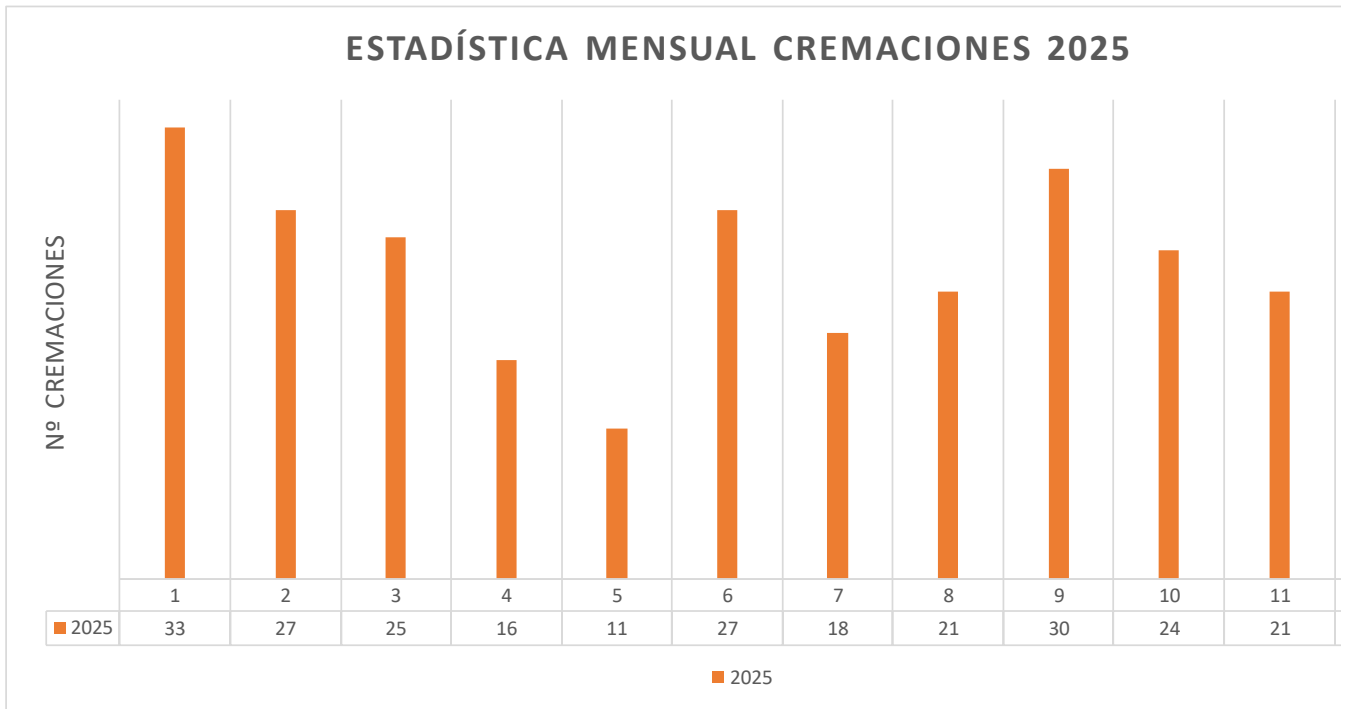


### 2.1.3 CREMACIONES

MES	2024	2025	%VAR
ENERO	49	33	-32.7%
FEBRERO	28	27	-3.6%
MARZO	24	25	4.2%
ABRIL	24	16	-33.3%
MAYO	28	11	-60.7%
JUNIO	23	27	17.4%
JULIO	21	18	-14.3%
AGOSTO	25	21	-16.0%
SEPTIEMBRE	18	30	66.7%
OCTUBRE	24	24	0.0%
NOVIEMBRE	28	21	-25.0%
DICIEMBRE	26	22	-15.4%
<b>TOTAL</b>	<b>318</b>	<b>275</b>	<b>-13.5%</b>

AÑO	TOTAL
2015	343
2016	332
2017	345
2018	344
2019	346
2020	342
2021	343
2022	355
2023	342
2024	318
2025	275

Las cremaciones realizadas por Cecosam han sido 275 por lo que si el total es de 1879 inhumaciones de cenizas, la diferencia de 1604 han sido cremados en Tdco, por lo que Tdco. habría hecho un 85,36% de las cremaciones creciendo 2,78% respecto de 2024 de y Cecosam un 14,64% disminuyendo un -2,81% respecto de 2024.



## CEMENTERIOS Y SERVICIOS FUNERARIOS MUNICIPALES DE CÓRDOBA, S.A.

Claramente seguimos perdiendo posicionamiento en actividad de cremación a favor de Tdco. a pesar de tener unas tarifas mucho más competitivas.

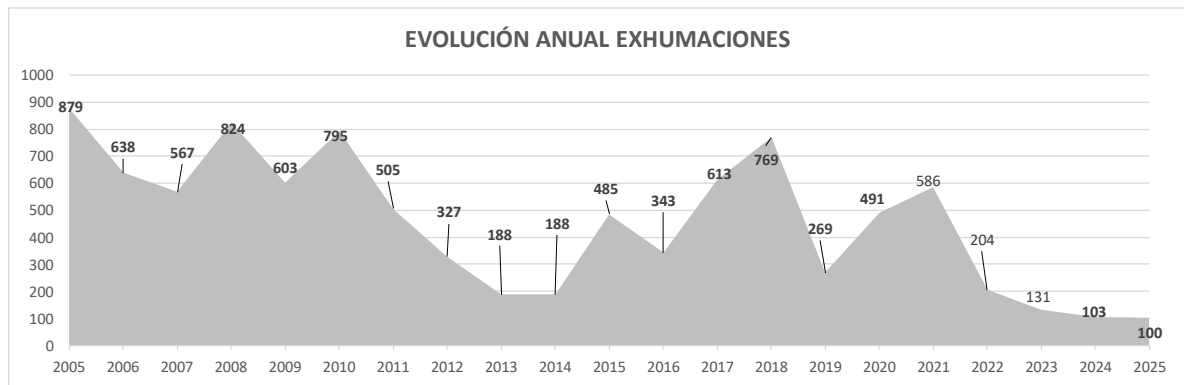
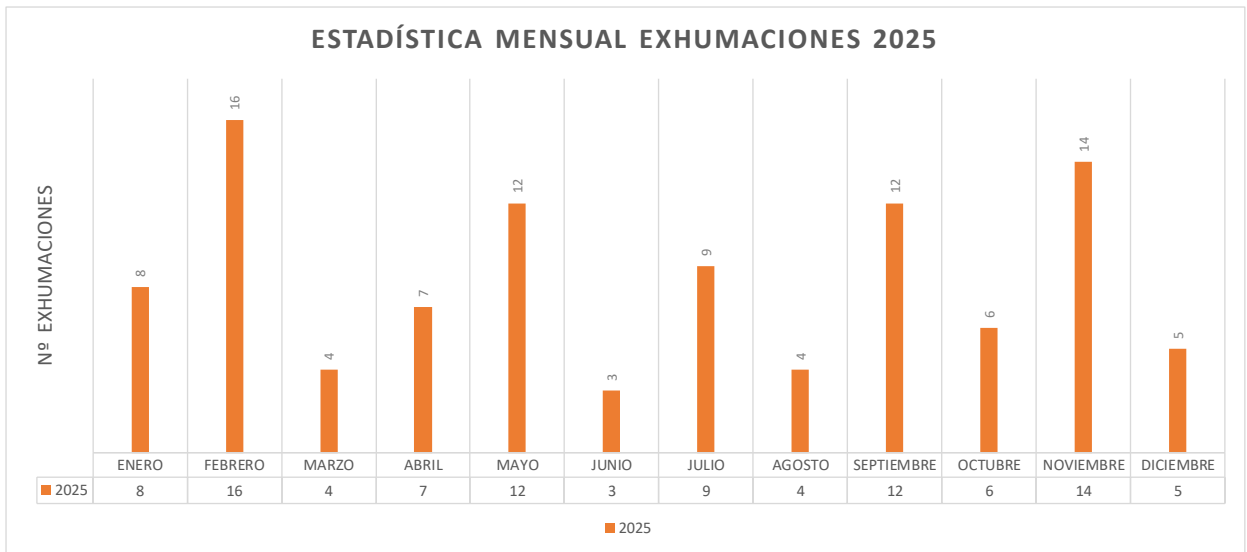
En 2025 se han realizado en Cecosam 275 cremaciones, con lo que se reflejan 43 cremaciones menos que en 2024, con un descenso porcentual del -13,52%, Hay que destacar que es la cifra más baja realizada desde 2018.

El porcentaje de fallecidos en Córdoba que optan por la cremación ha superado el porcentaje que se preveía en años anteriores del 50% sobre la inhumación clásica de cadáver situándose ya en el 68,07%.

### 2.1.4 EXHUMACIONES

MES	2024	2025	%VAR
ENERO	5	8	60.0%
EBRERO	9	16	77.8%
MARZO	8	4	-50.0%
ABRIL	11	7	-36.4%
MAYO	8	12	50.0%
JUNIO	5	3	-40.0%
JULIO	7	9	28.6%
AGOSTO	8	4	-50.0%
SEPTIEMBRE	9	12	33.3%
OCTUBRE	11	6	-45.5%
NOVIEMBRE	8	14	75.0%
DICIEMBRE	14	5	-64.3%
<b>TOTAL</b>	<b>103</b>	<b>100</b>	<b>-2.9%</b>

AÑO	TOTAL
2015	485
2016	343
2017	613
2018	769
2019	269
2020	491
2021	586
2022	204
2023	131
2024	103
2025	100



En relación con las exhumaciones realizadas en 2025 se han producido 100 frente a 103 realizadas en 2024, lo que supone 3 menos y un porcentaje negativo de 2,91%. Sin embargo, el número de exhumaciones realizadas es casi igual al del año anterior y muy próximo a las realizadas entre 2018 y 2022. se prevé un aumento importante en 2025 toda vez que estamos desarrollando un plan anual de exhumaciones dada la necesidad de nichos y columbarios, sobre todo en determinadas filas (2ª y 3ª) que son las más solicitadas y las que reportan tasas más elevadas y de las que en el cementerio de San Rafael y Fuensanta tenemos escasez para ofertar.

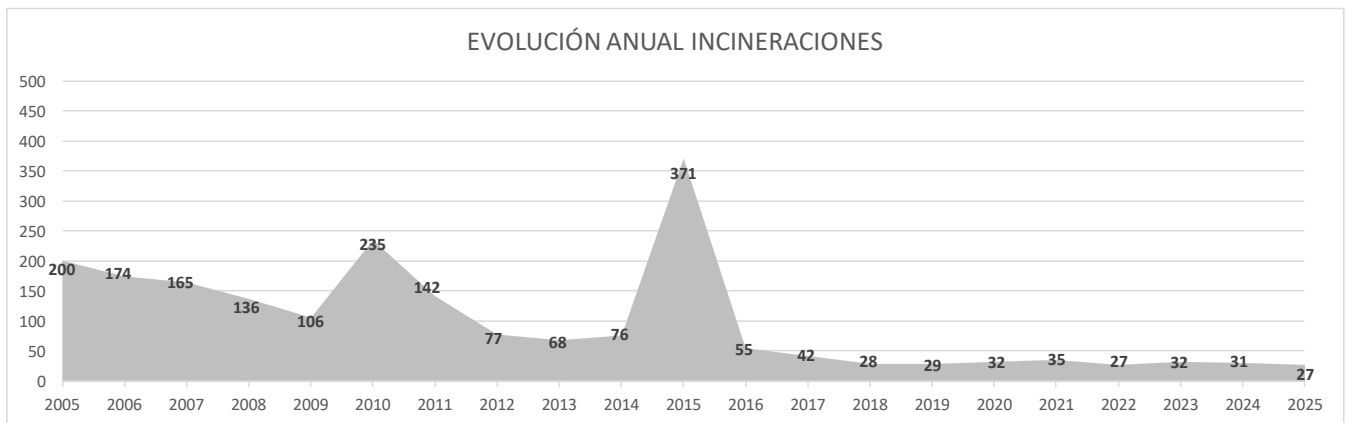
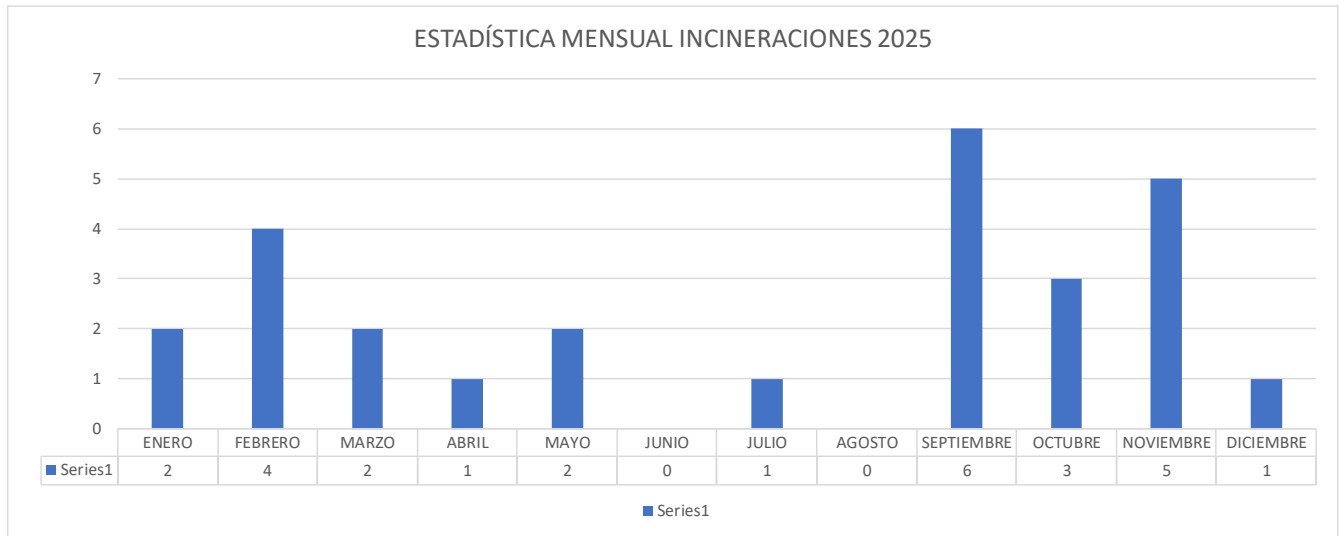
Así mismo se prevé incremento de extinción de derechos funerarios en panteones motivados por la falta de realización de obras de mantenimiento y falta de actualización de titularidades, sobre todo de los afectados por circunstancias meteorológicas adversas que causaron daños a los panteones y cuyos titulares no aparece, lo que motivara posteriormente crecimiento de las exhumaciones de restos

2.1.5 INCINERACIONES

MES	2024	2025	%VAR
ENERO	5	2	-60.0%
FEBRERO	3	4	33.3%
MARZO	3	2	-33.3%
ABRIL	2	1	-50.0%
MAYO	3	2	-33.3%
JUNIO	1	0	-100.0%
JULIO	4	1	-75.0%
AGOSTO	1	0	-100.0%
SEPTIEMBRE	1	6	500.0%
OCTUBRE	5	3	-40.0%
NOVIEMBRE	0	5	500.0%
DICIEMBRE	3	1	-66.7%
<b>TOTAL</b>	<b>31</b>	<b>27</b>	<b>-12.9%</b>

AÑO	TOTAL
2005	200
2006	174
2007	165
2008	136
2009	106
2010	235
2011	142
2012	77
2013	68
2014	76
2015	371
2016	55
2017	42
2018	28
2019	29
2020	32
2021	35
2022	27
2023	32
2024	31
2025	27

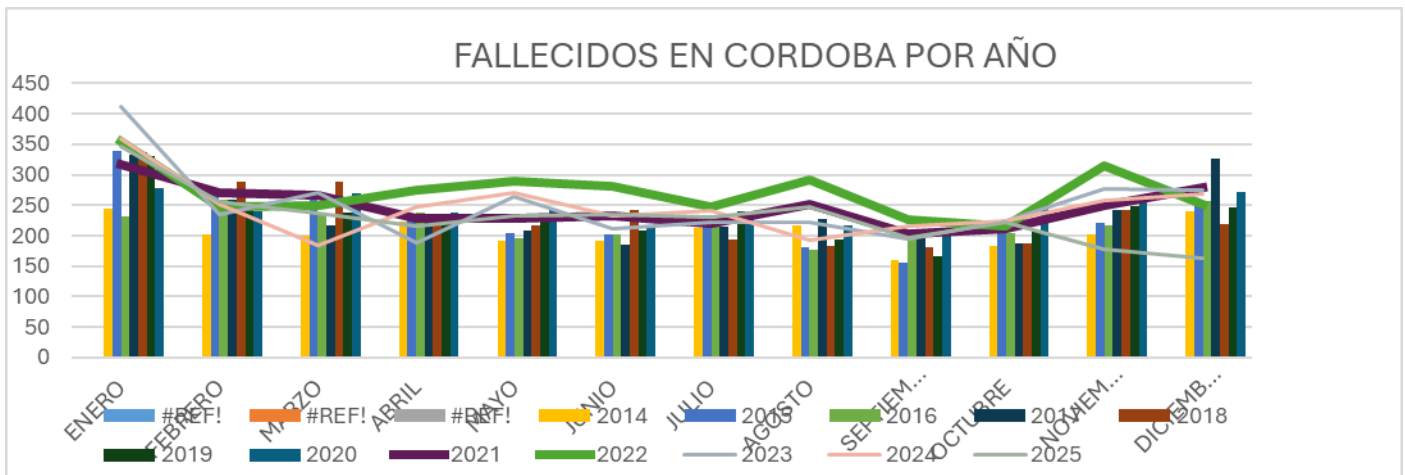
## CEMENTERIOS Y SERVICIOS FUNERARIOS MUNICIPALES DE CÓRDOBA, S.A.



Las incineraciones en CECOSAM han ido decreciendo, pero prácticamente están en desuso, siendo la media de 2,25 incineraciones/mes, pero sin apenas diferencias con las realizadas 2018. Este año se ha efectuado 27, siendo un 12,90% menos con respecto al anterior año, y situándose en números con en el año 2019.

### 2.1.6- RELACION DE FALLECIDOS

<b>Nº DE FALLECIDOS EN CÓRDOBA</b>												
	<b>AÑO</b>											
<b>MES</b>	2014	2015	2016	2017	2018	2019	2020	2021	2022	2023	2024	2025
ENERO	245	340	231	333	336	331	277	317	355	412	359	347
FEBRERO	201	277	258	260	288	255	240	270	247	234	252	255
MARZO	199	261	233	217	289	238	269	267	249	270	185	237
ABRIL	224	234	238	220	222	219	238	229	274	188	247	216
MAYO	191	204	195	209	216	234	245	228	290	264	271	232
JUNIO	192	202	202	185	242	209	214	232	281	211	232	235
JULIO	212	221	221	215	193	241	233	220	248	222	241	231
AGOSTO	217	180	177	228	184	193	216	251	292	222	193	247
SEPTIEMBRE	159	155	196	195	180	167	210	203	226	194	216	197
OCTUBRE	183	211	205	187	187	208	259	211	216	225	224	222
NOVIEMBRE	201	221	216	242	243	248	254	249	315	277	257	177
DICIEMBRE	239	255	256	327	219	247	271	280	252	275	268	164
<b>TOTAL</b>	<b>2463</b>	<b>2761</b>	<b>2628</b>	<b>2818</b>	<b>2799</b>	<b>2790</b>	<b>2926</b>	<b>2957</b>	<b>3245</b>	<b>2994</b>	<b>2945</b>	<b>2760</b>

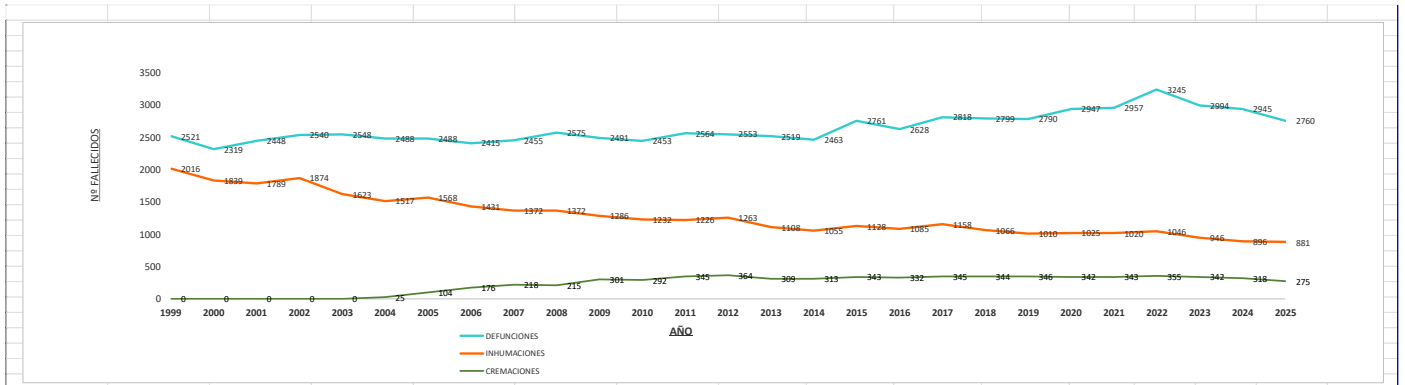


En relación con los fallecidos en la capital de Córdoba se pone de manifiesto que en el año 2025 se ha vuelto a producir con descenso en el número de fallecimientos situándose en 2.760 es decir un -6,28% menos que en 2024 que se situó en 2.945 y constituye un tercer año de disminución de fallecimientos desde el incremento que se produjo en 2022 que en la serie histórica resalta como año con más fallecidos con 3245.

Partiendo del descenso del número de fallecimientos en Córdoba en 2025 la totalidad de nuestros indicadores lo son a la baja, aunque el uso de nuestros servicios de inhumaciones de cenizas respecto del total de fallecidos ha tenido un incremento de 3,73%.

AÑO	DEFUNCIONES	INHUMACIONES	CREMACIONES	%
1999	2521	2016		79.97 %
2000	2319	1839		79.30 %
2001	2448	1789		73.08 %
2002	2540	1874		73.78 %
2003	2548	1623		63.70 %
2004	2488	1517	25	61.98 %
2005	2488	1568	104	67.20 %
2006	2415	1431	176	66.54 %
2007	2455	1372	218	64.77 %
2008	2575	1372	215	61.63 %
2009	2491	1286	301	63.71 %
2010	2453	1232	292	62.13 %
2011	2564	1226	345	61.27 %
2012	2553	1263	364	63.73 %
2013	2519	1108	309	56.25 %
2014	2463	1055	313	55.54 %
2015	2761	1128	343	53.28 %
2016	2628	1085	332	53.92 %
2017	2818	1158	345	53.34 %
2018	2799	1066	344	50.38 %
2019	2790	1010	346	48.60 %
2020	2947	1025	342	46.39 %
2021	2957	1020	343	46.09 %
2022	3245	1046	355	43.17 %
2023	2994	946	342	43.02 %
2024	2945	896	318	41.22 %
2025	2760	881	275	41.88 %

# CEMENTERIOS Y SERVICIOS FUNERARIOS MUNICIPALES DE CÓRDOBA, S.A.



## 2.1.7 CUOTA DE MERCADO



En base a los números presentados en el apartado de fallecidos, es fácil estimar la cuota de mercado que representa CECOSAM en el panel de defunciones cordobés. Sobre los 2.760 fallecidos, 1739 han considerado elegir CECOSAM como opción para realizar su rito funerario un 63% (58,47% en 2024), de los que 896 han optado por la inhumación de cadáver y 858 por la inhumación de cenizas, ello supone un incremento 4,53% respecto a quienes optaron en 2024 por realizar el rito de inhumación en instalaciones de Cecosam.

El total del porcentaje de intervención en inhumaciones de Cecosam respecto del número total de fallecidos se traduce en un 41,22% frente a un 43,02% en 2024 y se confirma una tendencia a la baja iniciada en el año 2003 en que el porcentaje fue del 73,78% con las únicas excepciones del año 2009 y del año 2012 que aun siendo muy inferiores a los índices iniciales supusieron pequeños incrementos respecto de los años anteriores con un 63,71% y 63,73%.

### 2.1.8 CONCLUSIÓN

En relación con los fallecidos en la capital de Córdoba se pone de manifiesto que en el año 2025 se ha vuelto a producir un descenso en el número de fallecimientos situándose en 2760, es decir un 6,28% menos que en 2024 que se situó en 2945 y constituye un tercer año de disminución de fallecimientos desde el incremento que se produjo en 2022. Por otra parte, en la serie histórica desde el 2011 hasta 2022, en que se produce la cifra más alta, se observa que hasta el año 2019 la cifra de fallecidos anuales se encontraba por debajo de 2818 fallecidos produciéndose un incremento moderado en 2020-2021 hasta un importante crecimiento en 2022 a partir del cual se mantiene un descenso por ahora en términos muy parecidos a los de los años 2020 y 2021.

Partiendo del descenso del número de fallecimientos en Córdoba 2025 la totalidad de nuestros indicadores lo son a la baja ya que aunque el uso de nuestros servicios de inhumaciones respecto del total de fallecidos ha tenido un incremento respecto del año 2024 de 4,53%, debido fundamentalmente al incremento el de inhumaciones de inhumaciones de cenizas en un +3,87%, la inhumación de cadáveres ha descendido en un -1,51%, el de cremaciones realizadas en un - 2,81% y el de ocupación de salas en un 18,52%.

Si el total de inhumaciones de cenizas y de cadáveres practicados en Cecosam suman 1.739 y el número de fallecidos ha sido de 2.760 ello quiere decir que teniendo en cuenta que la inhumación de cadáver necesariamente tiene que realizarse en cementerios mientras que las cenizas no tienen por qué ser depositadas en los mismos, que la diferencia de 1.223 fallecidos lo que supone el 59,69% han sido cenizas entregadas a familiares en custodia o inhumadas en otros columbarios fundamentalmente de parroquias. Por otra parte si del número de fallecidos total 2.760 descontamos los inhumados cadáver en cementerios 881 el resultado es 1.879 fallecidos cremados de los que 318 (el 16,92%) han sido cremados por Cecosam por lo que la diferencia de 1.561 fallecidos (83,08%) necesariamente han tenido que ser cremados por Tanatorios de Córdoba y de ellos 540 sus cenizas han sido inhumadas en cementerios de Cecosam, siendo el resto 1.191 cenizas fueron entregadas a los familiares o inhumadas en el exterior del cementerios.

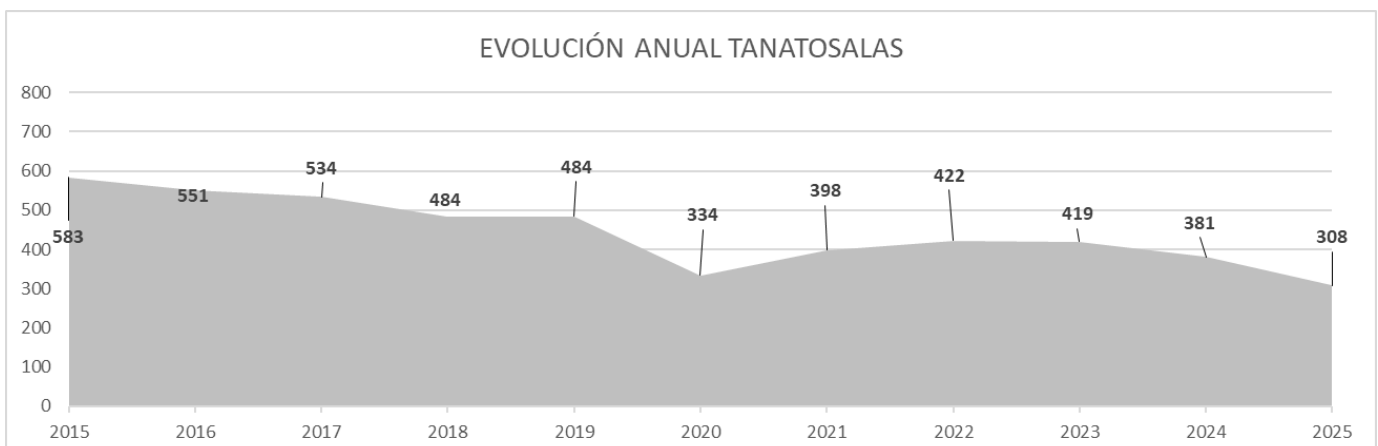
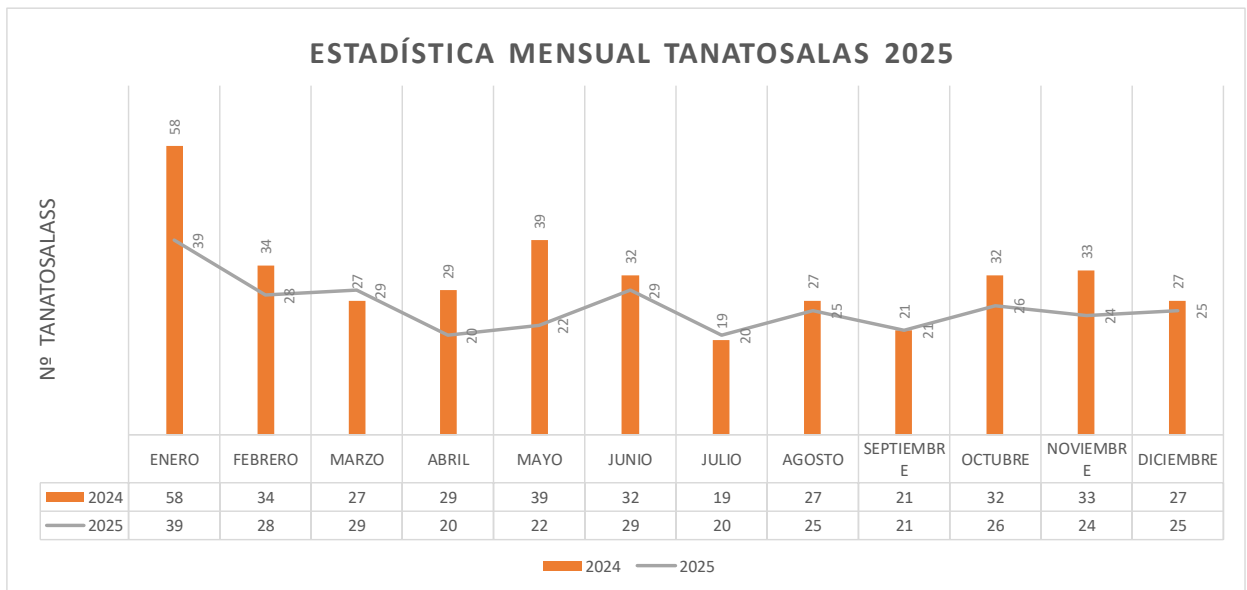
De las 2.760 personas fallecidas se han inhumado en cementerios municipales de Cecosam 1.739 personas, de las que han optado por inhumación de cadáver 881 y 858 han optado por inhumación de cenizas. Del total de fallecidos, teniendo en cuenta que las inhumaciones de cadáver necesariamente se tienen que realizar en cementerio, la diferencia 1.879 han sido inhumados como cenizas. Esto supone un descenso del número de inhumaciones de cenizas de 2024 en 170, lo que se traduce en un - 8,29%.

Con ello se sigue confirmando la pérdida de cuota de mercado por Cecosam iniciada desde el inicio de la actividad de Cecosam a lo largo de estos 24 años.

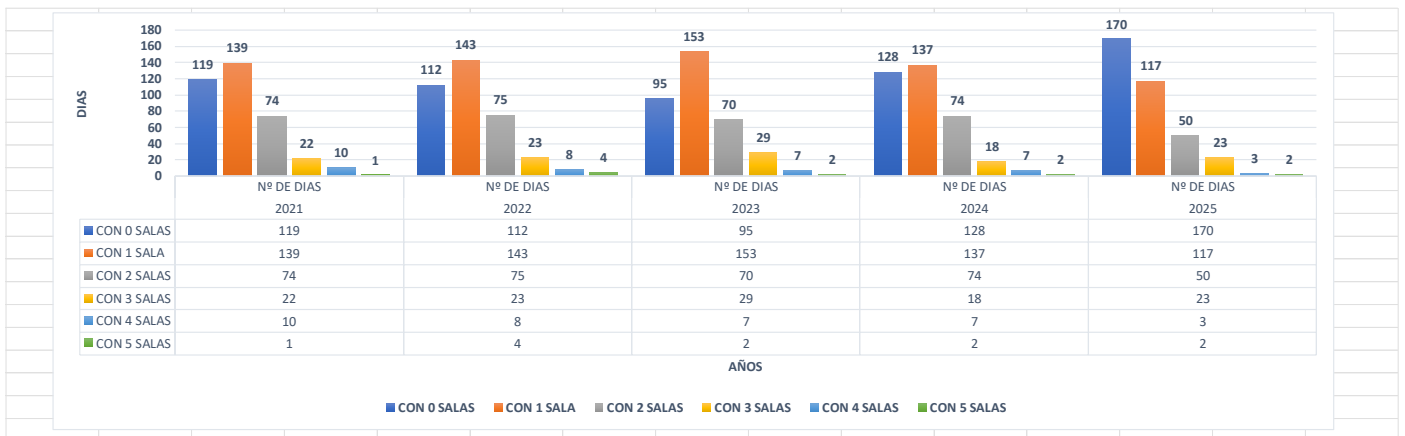
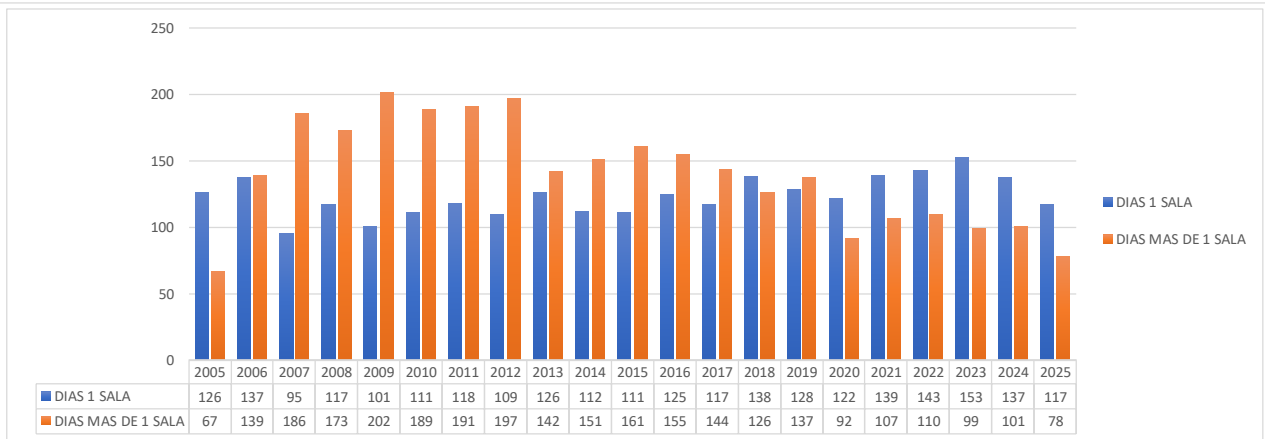
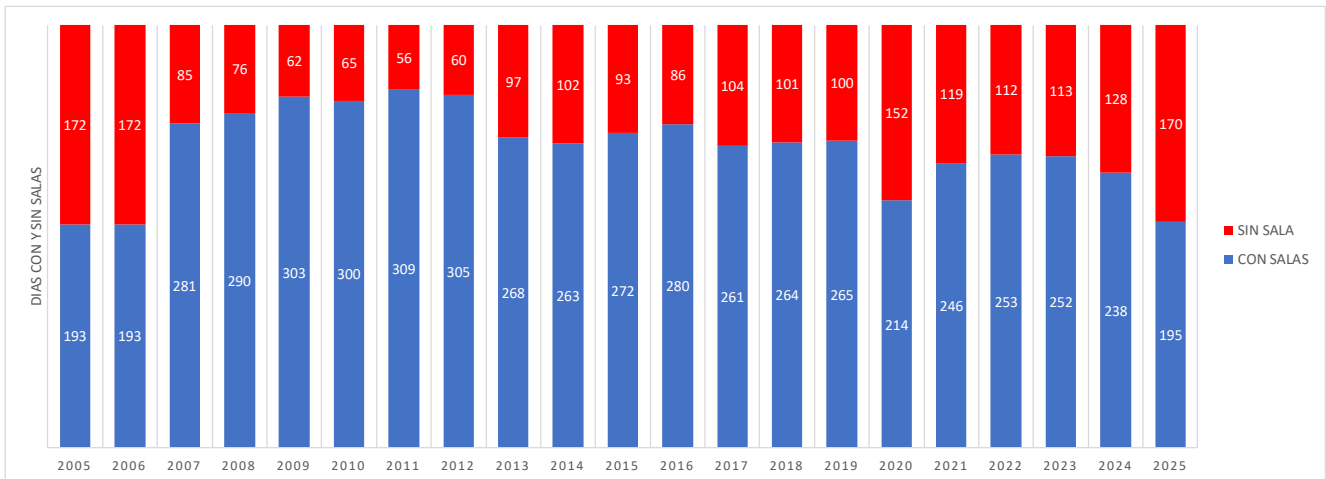
## 2.2 ESTADÍSTICAS DE TANATORIO

MES	2023	2024	2025	%VAR
ENERO	52	58	39	-32.8%
FEBRERO	43	34	28	-17.6%
MARZO	36	27	29	7.4%
ABRIL	33	29	20	-31.0%
MAYO	36	39	22	-43.6%
JUNIO	33	32	29	-9.4%
JULIO	33	19	20	5.3%
AGOSTO	23	27	25	-7.4%
SEPTIEMBRE	18	21	21	0.0%
OCTUBRE	31	32	26	-18.8%
NOVIEMBRE	36	33	24	-27.3%
DICIEMBRE	45	27	25	-7.4%
<b>TOTAL</b>	<b>419</b>	<b>378</b>	<b>308</b>	<b>-9.8%</b>

AÑO	TOTAL
2015	583
2016	551
2017	534
2018	484
2019	484
2020	334
2021	398
2022	422
2023	419
2024	381
2025	308



## CEMENTERIOS Y SERVICIOS FUNERARIOS MUNICIPALES DE CÓRDOBA, S.A.



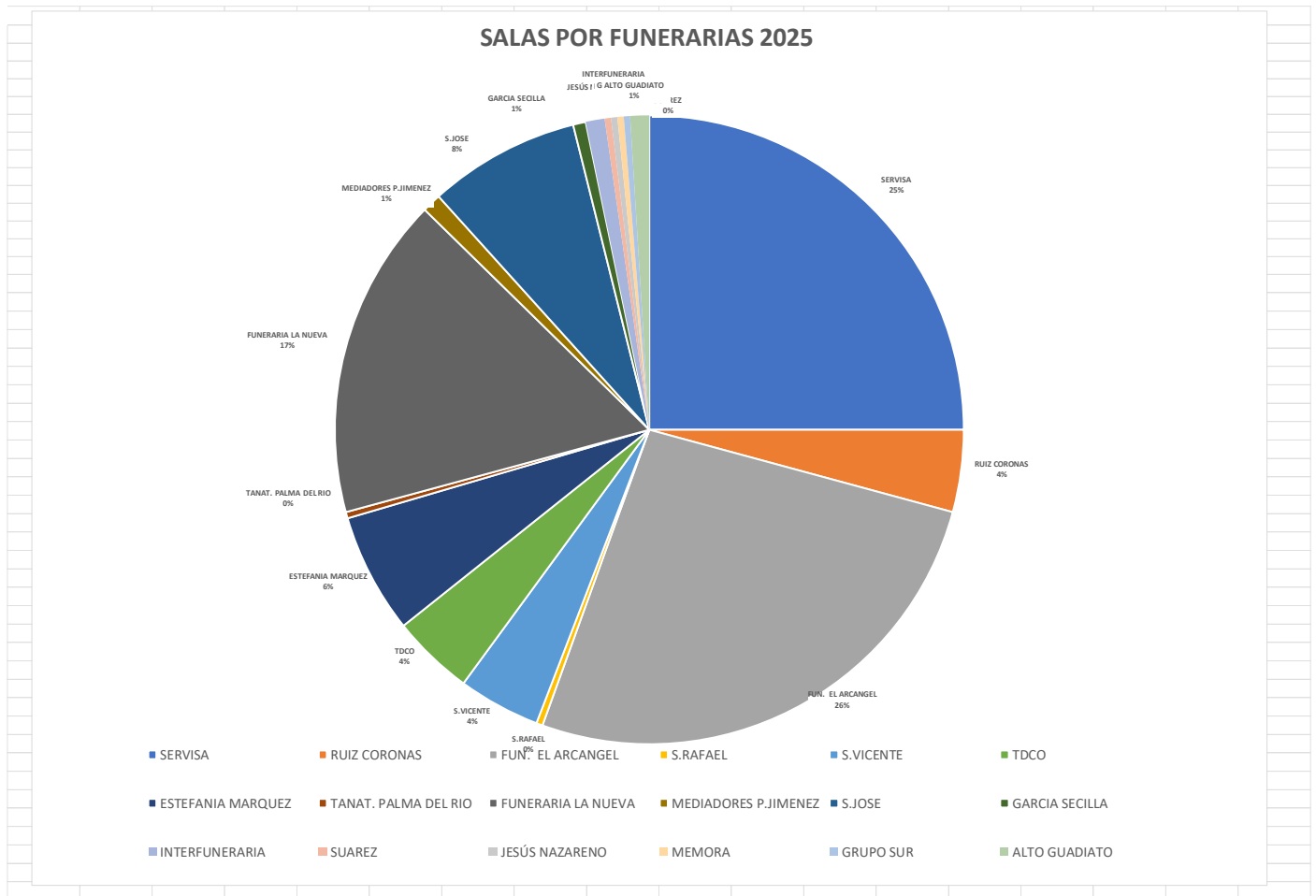
Con respecto a las tanatosalas ocupadas hay que decir que en 2025 han sido 308 frente a 378 de 2024, con lo cual se ha producido una disminución de 70 salas ocupadas a lo largo del año y un descenso del porcentaje de ocupación respecto del año anterior de un -18,52% (-9,79% año anterior). Este descenso se debe en parte al perjuicio causado por la dificultad de salida del tanatorio de Ntra. Sra. de la Fuensanta hacia Córdoba al estar cortada la carretera de salida por hundimiento desde hace varios años y fundamentalmente a la pérdida de cuota de mercado con Servisa, empresa perteneciente al grupo Ocaso que ha reducido a menos de la mitad sus contrataciones de salas en 2025 coincidiendo

## CEMENTERIOS Y SERVICIOS FUNERARIOS MUNICIPALES DE CÓRDOBA, S.A.

con que han variado su política de contratación dependiendo sus decisiones de la central nacional, en lugar de la autonomía de decisión que anteriormente tenía la delegación en Córdoba.

Por último, debemos resaltar que de las 308 salas ocupadas la mayoría corresponden principalmente a 4 empresas funerarias: El Arcángel, Servisa, La Nueva y San José, siendo Funeraria El arcángel este año la de mayor contratación desplazando a Servisa probablemente por el cambio en los procedimientos de decisión en esta última. Funeraria El Arcángel con 81 salas 6 más que en 2024 lidera el ranking seguido por Servisa con 77 y La Nueva con 51. Entre las 4 suman un 75,65% del total de salas ocupadas.

CLIENTE	SALAS	AÑO
SERVISA	77	2025
RUIZ CORONAS	13	2025
FUN. EL ARCANGEL	81	2025
S.RAFael	1	2025
S.VICENTE	13	2025
TDCO	13	2025
ESTEFANIA MARQUEZ	19	2025
TANAT. PALMA DEL RIO	1	2025
FUNERARIA LA NUEVA	51	2025
MEDIADORES		
P.JIMENEZ	3	2025
S.JOSE	24	2025
GARCIA SECILLA	2	2025
INTERFUNERARIA	3	2025
SUAREZ	1	2025
JESÚS NAZARENO	1	2025
MEMORA	1	2025
GRUPO SUR	1	2025
ALTO GUADIATO	3	2025
	308	



### 2.3 OTROS DATOS DE INTERES

En el año 2025 se han realizado 685 altas de cotitularidades y 88 contratos de limpiezas de lápidas frente al año 2024 que se realizaron 1340 altas de cotitulares de unidades de enterramiento y 114 contratos de limpieza; con motivo de la ampliación del plazo para actualizar las titularidades de las unidades de enterramiento hasta 31 de diciembre de 2024, en 2024, se produjo un alto porcentaje de actualizaciones. Mientras que en 2025 al no haberse iniciado extinciones de derechos había cuenta de la modificación propuesta del reglamento de cementerios que vuelve a dar un nuevo plazo para actualizar a partir de su entrada en vigor se han ralentizado las actualizaciones de titularidad.

Los expedientes revisados han sido 3804, es decir -12,87% frente al año 2024 en que se regularizaron más unidades funerarias porque pesaba el síndrome del plazo de 5 años para extinción de los derechos de unidades no actualizadas según el reglamento de 2019. En la modificación del reglamento de 2025 recientemente aprobada en Pleno se prorroga por 6 meses más el periodo de actualización.

#### 2.3.1 UNIDADES DE ENTERRAMIENTOS

El total de unidades disponibles de inhumación ascienden a 68.904 es decir 230 menos de las existentes en el año 2024 de ellas se encuentran ocupadas 65.135 y libres 3.769, de todas ellas con derechos vigentes se encuentran 62.450 y vencidas en 2.635. Por cementerios el total de unidades libres es el cementerio de San Rafael 1.190, es decir 6 más que en el año anterior, en el de la Fuensanta

CEMENTERIOS Y SERVICIOS FUNERARIOS MUNICIPALES DE CÓRDOBA, S.A.

2.297 libres, es decir 127 menos que en el año anterior, en la Salud 262, es decir 5 menos que en el año anterior y en Santa Cruz 17.

2.3.1.1 RESUMEN INHUMADOS

	<u>SAN RAFAEL</u>	<u>LA SALUD</u>	<u>LA FUENSANTA</u>	<u>SANTA CRUZ</u>	<u>TOTAL</u>
<b>PANTEONES</b>	<b>6680</b>	<b>9543</b>	<b>30</b>	<b>281</b>	<b>16534</b>
<b>BOV. ADULTOS (*)</b>	<b>69668</b>	<b>8888</b>	<b>11394</b>	<b>19</b>	<b>89969</b>
<b>BOV. PÁRVULOS</b>	<b>2102</b>	<b>962</b>	<b>659</b>	<b>0</b>	<b>3723</b>
<b>SEP. ADULTOS</b>	<b>928</b>	<b>263</b>	<b>121</b>	<b>96</b>	<b>1408</b>
<b>SEP. PÁRVULOS</b>	<b>0</b>	<b>0</b>	<b>48</b>	<b>0</b>	<b>48</b>
<b>COLUMBARIOS</b>	<b>21098</b>	<b>17</b>	<b>2289</b>	<b>0</b>	<b>23404</b>
<b>CRIPTAS 3 CUERPOS</b>	<b>0</b>	<b>0</b>	<b>53</b>	<b>0</b>	<b>53</b>
<b>COLUM. CENIZAS</b>	<b>357</b>	<b>43</b>	<b>197</b>	<b>0</b>	<b>597</b>
<b>COLUM. PIRÁMIDE</b>	<b>27</b>	<b>0</b>	<b>0</b>	<b>0</b>	<b>27</b>
<b>COLUM. PRADERA/ J. AROMAS</b>	<b>539</b>	<b>0</b>	<b>120</b>	<b>0</b>	<b>659</b>
<b>TOTAL</b>	<b>101399</b>	<b>19716</b>	<b>14911</b>	<b>396</b>	<b>136422</b>

A la vista de este resumen en total hay 136.422 inhumados a final de 2025 frente a los 135.407 de final de 2024, por tanto la diferencia es de 1.015 inhumados más.

Como el número de inhumaciones en 2025 es de 1.739, la diferencia proviene de las diversas exhumaciones por decisión de particulares (100), exhumaciones por extinción derecho funerario (176), incineraciones extinción derecho. Funerario (153) y traslados fosa común (295).

### 2.3.1.2 RESUMEN UNIDADES LIBRES/OCUPADAS

<b>SAN RAFAEL</b>			
	<b>OCUPADAS</b>	<b>LIBRES</b>	<b>TOTAL</b>
<b>PANTEONES</b>	728	54	782
<b>BOV. ADULTOS</b>	35237	751	35988
<b>BOV. PÁRVULOS</b>	2002	326	2328
<b>SEP. ADULTOS</b>	757	7	764
<b>SEP. PÁRVULOS</b>	0	0	0
<b>COLUM. CENIZAS</b>	289	35	324
<b>COLUMBARIOS</b>	8464	17	8481
<b>COLUM. PIRÁMIDE</b>	20	0	20
<b>BOSQUE DEL RECUERDO</b>	50	69	119
<b>TOTAL UNIDADES</b>	47547	1259	48806

<b>SANTA CRUZ</b>			
	<b>OCUPADAS</b>	<b>LIBRES</b>	<b>TOTAL</b>
<b>PANTEONES</b>	123	1	124
<b>SEP. ADULTOS</b>	54	0	54
<b>BOV. ADULTOS</b>	17	7	24
<b>COLUM. CENIZAS</b>	0	9	9
<b>TOTAL UNIDADES</b>	194	17	211

<b>LA FUENSANTA</b>			
	<b>OCUPADAS</b>	<b>LIBRES</b>	<b>TOTAL</b>
<b>PANTEONES</b>	11	7	18
<b>BOV. ADULTOS</b>	8713	897	9610
<b>BOV. PÁRVULOS</b>	173	226	399
<b>SEP. ADULTOS</b>	95	106	201
<b>SEP. PÁRVULOS</b>	48	2	50
<b>COLUMBARIOS</b>	1117	803	1920
<b>CRIPTAS 3 CUERPOS</b>	24	28	52
<b>COLUM. CENIZAS</b>	124	225	349
<b>COLUM. PRADERA</b>	83	3	86
<b>TOTAL UNIDADES</b>	10388	2297	12685

<b>LA SALUD</b>			
	<b>OCUPADAS</b>	<b>LIBRES</b>	<b>TOTAL</b>
<b>PANTEONES</b>	1305	10	1315
<b>BOV. ADULTOS</b>	4564	38	4602
<b>BOV. PÁRVULOS</b>	888	46	934
<b>SEP. ADULTOS</b>	262	0	262
<b>SEP. PÁRVULOS</b>	1	2	3
<b>COLUMBARIOS</b>	10	4	14
<b>COLUM. CENIZAS</b>	29	162	191
<b>TOTAL UNIDADES</b>	7059	262	7321

## 2.3.1.3. RESUMEN UNIDADES VENCIDAS/VIGENTES

<b>SAN RAFAEL</b>			
	<b>VENCIDAS</b>	<b>VIGENTES</b>	<b>TOTAL</b>
<b>PANTEONES</b>	0	728	728
<b>BOV. ADULTOS</b>	416	34821	35237
<b>BOV. PÁRVULOS</b>	1171	831	2002
<b>SEP. ADULTOS</b>	5	752	757
<b>SEP. PÁRVULOS</b>	0	0	0
<b>COLUM. CENIZAS</b>	0	289	289
<b>COLUMBARIOS</b>	1	8463	8464
<b>COLUM. PIRÁMIDE</b>	0	20	20
<b>BOSQUE DEL RECUERDO</b>	0	50	50
<b>TOTAL UNIDADES</b>	1593	45904	47547

<b>LA SALUD</b>			
	<b>VENCIDAS</b>	<b>VIGENTES</b>	<b>TOTAL</b>
<b>PANTEONES</b>	0	1305	1305
<b>BOV. ADULTOS</b>	119	4445	4564
<b>BOV. PÁRVULOS</b>	207	681	888
<b>SEP. ADULTOS</b>	57	205	262
<b>SEP. PÁRVULOS</b>	0	1	1
<b>COLUMBARIOS</b>	0	10	10
<b>COLUM. CENIZAS</b>	0	29	29
<b>TOTAL UNIDADES</b>	383	6676	7059

<b>LA FUENSANTA</b>			
	<b>VENCIDAS</b>	<b>VIGENTES</b>	<b>TOTAL</b>
<b>PANTEONES</b>	0	11	11
<b>BOV. ADULTOS</b>	555	8158	8713
<b>BOV. PÁRVULOS</b>	97	76	173
<b>SEP. ADULTOS</b>	0	95	95
<b>SEP. PÁRVULOS</b>	2	46	48
<b>COLUMBARIOS</b>	3	1114	1117
<b>CRIPAS 3 CUERPOS</b>	0	24	24
<b>COLUM. CENIZAS</b>	0	124	124
<b>COLUM. PRADERA</b>	0	83	83
<b>TOTAL UNIDADES</b>	657	9731	10388

<b>SANTA CRUZ</b>			
	<b>VENCIDAS</b>	<b>VIGENTES</b>	<b>TOTAL</b>
<b>PANTEONES</b>	0	123	123
<b>SEP. ADULTOS</b>	0	54	54
<b>BOV. ADULTOS</b>	2	15	17
<b>COLUM. CENIZAS</b>	0	0	0
<b>TOTAL UNIDADES</b>	2	192	194

CEMENTERIOS Y SERVICIOS FUNERARIOS MUNICIPALES DE CÓRDOBA, S.A.

<b>SAN RAFAEL</b>	<b>VENCIDAS</b>	<b>VIGENTES</b>	<b>OCUPADAS</b>	<b>LIBRES</b>	<b>TOTAL</b>
<i>PANTEONES</i>	-00	728	728	54	782
<i>BOV. ADULTOS</i>	416	34821	35237	751	35988
<i>BOV. PÁRVULOS</i>	1171	831	2002	326	2328
<i>SEP. ADULTOS</i>	5	752	757	7	764
<i>SEP. PÁRVULOS</i>	-00	-00	-00	-00	-00
<i>COLUMBARIOS</i>	1	8463	8464	17	8481
<i>CRIPTAS 3 CUERPOS</i>			-00		-00
<i>COLUM. CENIZAS</i>	-00	289	289	35	324
<i>COLUM. PRADERA</i>			-00		-00
<i>COLUM. PIRÁMIDE</i>	-00	20	20	-00	20
<b>TOTAL UNIDADES</b>	<b>1593</b>	<b>45904</b>	<b>47497</b>	<b>1190</b>	<b>48687</b>

<b>LA FUENSANTA</b>	<b>VENCIDAS</b>	<b>VIGENTES</b>	<b>OCUPADAS</b>	<b>LIBRES</b>	<b>TOTAL</b>
<i>PANTEONES</i>	-00	11	11	7	18
<i>BOV. ADULTOS</i>	555	8158	8713	897	9610
<i>BOV. PÁRVULOS</i>	97	76	173	226	399
<i>SEP. ADULTOS</i>	-00	95	95	106	201
<i>SEP. PÁRVULOS</i>	2	46	48	2	50
<i>COLUMBARIOS</i>	3	1114	1117	803	1920
<i>CRIPTAS 3 CUERPOS</i>	-00	24	24	28	52
<i>COLUM. CENIZAS</i>	-00	124	124	225	349
<i>COLUM. PRADERA</i>	-00	83	83	3	86
<i>COLUM. PIRÁMIDE</i>			-00		-00
<b>TOTAL UNIDADES</b>	<b>657</b>	<b>9731</b>	<b>10388</b>	<b>2297</b>	<b>12685</b>

<b>LA SALUD</b>	<b>VENCIDAS</b>	<b>VIGENTES</b>	<b>OCUPADAS</b>	<b>LIBRES</b>	<b>TOTAL</b>
<i>PANTEONES</i>	-00	1305	1305	10	1315
<i>BOV. ADULTOS</i>	119	4445	4564	38	4602
<i>BOV. PÁRVULOS</i>	207	681	888	46	934
<i>SEP. ADULTOS</i>	57	205	262	-00	262
<i>SEP. PÁRVULOS</i>	-00	1	1	2	3
<i>COLUMBARIOS</i>	-00	10	10	4	14
<i>CRIPTAS 3 CUERPOS</i>			-00		-00
<i>COLUM. CENIZAS</i>	-00	29	29	162	191
<i>COLUM. PRADERA</i>			-00		-00

CEMENTERIOS Y SERVICIOS FUNERARIOS MUNICIPALES DE CÓRDOBA, S.A.

<b>COLUM. PIRÁMIDE</b>			-00		-00
<b>TOTAL UNIDADES</b>	<b>383</b>	<b>6676</b>	<b>7059</b>	<b>262</b>	<b>7321</b>

<b>SANTA CRUZ</b>	<b>VENCIDAS</b>	<b>VIGENTES</b>	<b>OCUPADAS</b>	<b>LIBRES</b>	<b>TOTAL</b>
<b>PANTEONES</b>	-00	123	123	1	124
<b>BOV. ADULTOS</b>	2	15	17	7	24
<b>BOV. PÁRVULOS</b>			-00		-00
<b>SEP. ADULTOS</b>	-00	54	54	-00	54
<b>SEP. PÁRVULOS</b>			-00	-00	-00
<b>COLUMBARIOS</b>			-00	-00	-00
<b>CRIPTAS 3 CUERPOS</b>			-00	-00	-00
<b>COLUM. CENIZAS</b>			-00	9	9
<b>COLUM. PRADERA</b>			-00	-00	-00
<b>COLUM. PIRÁMIDE</b>			-00		-00
<b>TOTAL UNIDADES</b>	<b>2</b>	<b>192</b>	<b>194</b>	<b>17</b>	<b>211</b>

<b>CEMENTERIOS</b>	<b>VENCIDAS</b>	<b>VIGENTES</b>	<b>OCUPADAS</b>	<b>LIBRES</b>	<b>TOTAL</b>
<b>SAN RAFAEL</b>	<b>1593</b>	<b>45904</b>	<b>47497</b>	<b>1190</b>	48687
<b>LA SALUD</b>	383	6676	7059	262	7321
<b>LA FUENSANTA</b>	657	9731	10388	2297	12685
<b>SANTA CRUZ</b>	2	189	191	20	211
<b>TOTAL UNIDADES</b>	<b>2635</b>	<b>62500</b>	<b>65135</b>	<b>3769</b>	<b>68904</b>

## 2.4. CONTRATACIONES 2025

Se ha continuado la formación de la persona oficial administrativo que actúa manejando la plataforma de contratación, durante el 2025, lo que ya se inició en 2023, consiguiéndose así un mejor funcionamiento y la mejora en los procedimientos de contratación de Cecosam.


En el año 2025 se ha implantado el modelo de licitaciones que faltaban para concesión de servicios y se ha utilizado el procedimiento simplificado tanto ordinario como abreviado.

### 2.4.1 EXPEDIENTES LICITACIONES Y EXPEDIENTES MENORES 2025

En el año dos mil veinticinco se han licitado expedientes de contratación importantes para el funcionamiento de la sociedad como el de asesoramiento jurídico laboral, control de accesos al tanatorio municipal y servicio de limpieza de cementerios y tanatorio, estos por procedimientos abiertos por su cuantía, así como once procedimientos abiertos por duración superior a una anualidad.

# CEMENTERIOS Y SERVICIOS FUNERARIOS MUNICIPALES DE CÓRDOBA, S.A.

En cuanto a contratación mediante contratación menor se ha llevado a cabo 7 expedientes.


		<b>CONTRATOS 2025</b>												
Cementerios y servicios funerarios municipales de Córdoba, S.A.														
Nº de contrato	Nº de expediente	Objeto del contrato	Tipo de contrato	Valor estimado del contrato	Instrumento de publicidad	Nº de licitadores	CIF del adjudicatario	Nombre / Razón social del adjudicatario	Importe de adjudicación sin IVA	% IVA	Importe de adjudicación con IVA	Duración del contrato	Fecha Firma	Estado
1/2025	04/2024	DELEGADO DE PROTECCIÓN DE DATOS DE CECOSAM	SERVICIOS	9.750,00 €	PLATAFORMA DE CONTRATACIÓN	5	B87171286	Unive Abogados Sector Público S.L.P	5.232,00 €	21%	6.330,72 €	22 MESES	31/01/2025	ACTIVO
2/2025	05/2024	ASESORAMIENTO JURÍDICO LABORAL	SERVICIOS	62.500,00 €	PLATAFORMA DE CONTRATACIÓN	7	B90002304	GAESA ASESORES S.L.P.	29.375,00 €	21%	35.549,75 €	4 AÑOS	05/02/2025	ACTIVO
3/2025	03/2025	CONTROL DE ACCESO ATANATORIO MUNICIPAL	SERVICIOS	56.833,00 €	PLATAFORMA DE CONTRATACIÓN	4	B91749655	INTEGRA mantenimiento gestión y servicios integrados, SL.	48.819,55 €	21%	59.071,66 €	22 MESES	01/03/2025	ACTIVO
4/2025	M1-2025	URBANIZACIÓN PARCIAL CEMENTERIO MUSULMÁN	OBRA	7.670,00 €	3 PRESUPUESTOS	3	B14634835	HORMIGONES Y ESTRUCTURAS CORDOBA S.L.	7.264,15 €	21%	8.789,62 €	2 SEMANAS	06/03/2025	FINALIZADO
5/2025	M2-2025	OBRAS REPARACIÓN PAVIMENTACIÓN SAN RAFAEL	OBRA	12.394,26 €	3 PRESUPUESTOS	3	B14634835	HORMIGONES Y ESTRUCTURAS CORDOBA S.L.	11.581,87 €	21%	14.014,06 €	2 SEMANAS	20/03/2025	FINALIZADO
6/2025	M3-2025	SERVICIOS DE LIMPIEZA	SERVICIOS	14.695,24 €	1 PRESUPUESTO	1	B72609433	GRUPO SOCEL SERVICIOS GENERALES S.L	14.690,00 €	21%	17.774,90 €	2,5 MESES	03/04/2025	FINALIZADO
7/2025	01/2025	CONCESIÓN DE SERVICIO DE USO LOCAL FLORISTERÍA	CONCESIÓN DE SERVICIOS	33.000,00 €	1 PRESUPUESTO	1	30954609-J	ROSA MÁRQUEZ ROMERO	37.900,00 €	21%	45.859,00 €	36 MESES	26/05/2025	ACTIVO
8/2025	02/2025	SERVICIO DE AUDITORÍA CUENTAS ANUALES 2023-24-25	SERVICIOS	13.290,00 €	2 PRESUPUESTOS	2	B-87164547	BRAINSTORMING AUDIT SLP	8.370,00 €	21%	10.127,70 €	36 MESES	09/06/2025	ACTIVO
9/2025	04/2025	SERVICIOS DE LIMPIEZA	SERVICIOS	370.086,57 €	5 PRESUPUESTOS	5	B-72609433	GRUPO SOCEL SERVICIOS GENERALES, S.L	169.800,00€	21%	205.458,00 €	24 MESES	18/06/2025	ACTIVO
10/2025	13/2025	ASISTENCIA TÉCNICA Y VERIFICACIÓN INSTALACIONES PROTECCIÓN CONTRA INCENDIOS	SERVICIOS	3.606,00 €	1 PRESUPUESTO	1	B-14606778	RAFAEL BELLIDO LÓPEZ S.L.	3.561,00 €	21%	4.308,81 €	36 MESES	01/10/2025	ACTIVO
10/2025 bis	M5-2025	SERVICIOS PARA LA REALIZACIÓN DE LA CAMPAÑA DE PUBLICIDAD DE LA FESTIVIDAD DE TODOS LOS SANTOS	SERVICIOS	13.300,00 €	1 PRESUPUESTO	1	B-14591945	IMAGINE COMUNICACIÓN ANDALUZA S.L.U.	13.300,00 €	21%	16.093,00 €	33 DÍAS	29/09/2025	FINALIZADO
11/2025	11/2025	VISTAS GUARDAS TURÍSTICAS CTRO. NTRA. SRA. DE LA SALUD	SERVICIOS	10.920,00 €	1 PRESUPUESTO	1	B-56107121	RUTAS Y OCIO CREATIVO S.L.	3.640,00 €	21%	4.404,40 €	12 MESES	01/10/2025	ACTIVO
12/2025	ILLU-2025	LUMINOTECNIA DURANTE LAS OBRAS TEATRALES DE DON JUAN TENORIO	SERVICIOS	1.700,00 €	3 PRESUPUESTOS	3	B 14826333	ACUSTICA PROFESIONAL SONILUM, S.L	1.562,00 €	21%	1.890,02 €	1 MES	02/10/2025	FINALIZADO
13/2025	M6-2025	SUMINISTRO DE 30 COLUMBARIOS CUBO PARA EL CEMENTERIO DE SAN RAFAEL	SUMINISTRO	4.200,00 €	2 PRESUPUESTOS	2	B-56069885	PREFABRICADOS LA UNIÓN S.L.	4.170,00 €	21%	5.045,70 €	2 SEMANAS	10/11/2025	ACTIVO
14/2025	M7-2025	PRESTACIÓN SERVICIOS FUNERARIOS GRATUITOS	SERVICIOS	4.400,00 €	2 PRESUPUESTOS	2	30963153-R	ESTEFANÍA MÁRQUEZ MUÑOZ	4.320,00 €	21%	5.227,20 €	2 MESES	13/11/2025	ACTIVO

CONTRATOS MENORES

**CONTRATOS MENORES art. 318.a) LCSP inferior a 40.000 € contratos de obras, o a 15.000 € contratos servicios y suministros 2025**

EMPRESA	N.º de expediente	Planificación inicio	Inicio Real	Objeto del contrato	Importe de licitación sin IVA	Fecha de contrato	Instrumento de publicidad	Nº de licitadores	CIF del adjudicatario	Nombre / Razón social del adjudicatario	Importe de adjudicación sin IVA	% IVA	Importe de adjudicación con IVA	Duración del contrato	Estado
Cecosam	M01-2025	01/01/2025	01/09/2025	URBANIZACIÓN PARCIAL CTRO. MUSULMÁN	7.670,00 €	03/06/2025	3 PRESUPUESTOS	3	B14634935	HORMIGONES Y ESTRUCTURAS CORDOBA S.L.	7.264,15 €	21 %	8.789,62 €	2 SEMANAS	FINALIZADO
Cecosam	M02-2025	01/01/2025	01/14/2025	PAVIMENTACIÓN SAN RAFAEL	12.394,26 €	03/20/2025	3 PRESUPUESTOS	3	B14634935	HORMIGONES Y ESTRUCTURAS CORDOBA S.L.	11.581,87 €	21 %	14.014,06 €	2 SEMANAS	FINALIZADO
Cecosam	M03-2025	03/24/2025	03/25/2025	SERVICIO DE LIMPIEZA	14.695,24 €	04/03/2025	1 PRESUPUESTO	1	B72509433	GRUPO SOCEL SERVICIOS GENERALES S.L.	14.690,00 €	21 %	17.774,90 €	2,5 MESES	FINALIZADO
Cecosam	M05-2025	09/01/2025	09/25/2025	PUBLICIDAD SANTOS	13.500,00 €	09/29/2025	2 PRESUPUESTOS	2	B-14591945	IMAGE COMUNICACIÓN ANDALUZA S.L.U.S.L.	13.300,00 €	21 %	16.083,00 €	33 DÍAS	FINALIZADO
Cecosam	M06-2025	09/01/2025	10/27/2025	SUMINISTRO DE 30 COLUMBARIOS CUBO PARA EL CEMENTERIO DE SAN RAFAEL	4.200,00 €	11/10/2025	2 PRESUPUESTOS	2	B-56069685	PREFABRICADOS LA UNIÓN S.L.	4.170,00 €	21 %	5.045,70 €	2 SEMANAS	ACTIVO
Cecosam	M07-2025	11/01/2025	11/05/2025	PRESTACIÓN SERVICIOS FUNERARIOS GRATUITOS	4.400,00 €	11/13/2025	2 PRESUPUESTOS	2	30963153-R	ESTEFANÍA MÁRQUEZ MUÑOZ	4.320,00 €	21 %	5.227,20 €	2 MESES	ACTIVO

LICITACIONES:

 <b>LICITACIONES 2025</b> cementerios y servicios funerarios municipales de Córdoba, S.A.		Departamento que tramita el contrato /Organismo Autónomo	N.º de expediente	Objeto del contrato	Tipo de contrato	Importe de licitación sin IVA	Instrumento de publicidad	Fecha de inicio	Nº de licitadores	CIF del adjudicatario	Nombre / Razón social del adjudicatario	Importe de adjudicación sin IVA	% IVA	Importe de adjudicación con IVA	Duración del contrato	Estado
CECOSAM	01/2025	CESIÓN LOCAL FLORISTERIA	CONCESIÓN DE SERVICIOS	33.000,00 €	PLATAFORMA CONTRATACIÓN	03/31/2025	1	30954609J	ROSA MÁRQUEZ ROMERO	37.900,00 €	21 %	45.859,00 €	36 MESES	ACTIVO		
CECOSAM	02/2025	AUDITORIA CONTABLE 2024-25-26	SERVICIOS	13.290,00 €	PLATAFORMA CONTRATACIÓN	04/07/2025	2	B87164547	BRAINSTORMING AUDIT SLP ( BS AUDIT)	8.370,00 €	21 %	10.127,70 €	36 MESES	ACTIVO		
CECOSAM	03/2025	SERVICIO DE CONTROL DE ACCESO	SERVICIOS	56.833,00 €	PLATAFORMA CONTRATACIÓN	01/24/2025	4	B91749655	INTEGRA mantenimiento gestión y servicios integrados, S.L.	48.819,55 €	21 %	59.071,66 €	22 MESES	ACTIVO		
CECOSAM	04/2025	SERVICIOS DE LIMPIEZA INSTALACIONES	SERVICIOS	216.370,58 €	PLATAFORMA CONTRATACIÓN	03/30/2025	5	B-72509433	GRUPO SOCEL SERVICIOS GENERALES, S.L.	169.800,00€	21 %	205.458,00 €	24 MESES	ACTIVO		
CECOSAM	05/2025	OBRA DE NUEVAS UNIDADES Y REMODELACIÓN MURO DE SANTA CRUZ	OBRA	76.408,75 €	PLATAFORMA CONTRATACIÓN	05/26/2025	DESERTO									
CECOSAM	05/2025 bis	OBRA DE NUEVAS UNIDADES Y REMODELACIÓN MURO DE SANTA CRUZ	OBRA	93.660,37 €	PLATAFORMA CONTRATACIÓN	10/21/2025										
CECOSAM	06/2025	URBANIZACIÓN UNIDADES ENTERRAMIENTO Y PARAMENTOS S. CARLOS Y STA. AUREA CTRO. LA SALUD	OBRA	58.827,27 €	PLATAFORMA CONTRATACIÓN	07/28/2025	DESERTO									
CECOSAM	06/2025 bis	URBANIZACIÓN UNIDADES ENTERRAMIENTO Y PARAMENTOS S. CARLOS Y STA. AUREA CTRO. LA SALUD	OBRA	76.628,98 €	PLATAFORMA CONTRATACIÓN	10/21/2025										
CECOSAM	07/2025	ACTUALIZACIÓN SISTEMA INFORMÁTICO	SERVICIOS													
CECOSAM	08/2025	REHABILITACIÓN GRUPO I CTRO. FUENSANTA	OBRA	90.608,69 €	PLATAFORMA CONTRATACIÓN	09/26/2025										
CECOSAM	09/2025	SERVICIOS FUNERARIOS BENÉFICOS	SERVICIOS	33.000,00 €	PLATAFORMA CONTRATACIÓN	09/12/2025										
CECOSAM	10/2025	CONCESIÓN DE SERVICIO CAFETERIA-BAR Y CATERING TANATORIO MUNICIPAL	CONCESIÓN DE SERVICIOS	35.000,00 €	PLATAFORMA CONTRATACIÓN	09/12/2025	DESERTO									
CECOSAM	11/2025	VISITAS GUIADAS TURÍSTICAS CTRO. NTRA. SRA. DE LA SALUD	CONCESIÓN DE SERVICIOS	4.004,00 €	PLATAFORMA CONTRATACIÓN	07/30/2025	1	B-56107121	RUTAS Y OCIO CREATIVO S.L.	3.640,00 €	21 %	4.404,40 €	12 MESES	ACTIVO		
CECOSAM	12/2025	MANTENIMIENTO DE MAQUINARIA	SERVICIOS ABREVIADO SIMPLIFICADO	7.500,00 €	PLATAFORMA CONTRATACIÓN	07/30/2025	DESERTO									
CECOSAM	13/2025	MANTENIMIENTO DE EXTINTORES	SERVICIOS ABREVIADO SIMPLIFICADO	3.606,00 €	PLATAFORMA CONTRATACIÓN	07/31/2025	1	B-14506778	RAFAEL BELLIDO LÓPEZ S.L.	3.561,00 €	21 %	4.308,81 €	36 MESES	ACTIVO		

## 2.5 OTRAS ACTUACIONES RELEVANTES EN 2025

### 2.5.1 Cambio de mutua

El cambio de mutua de accidentes se produjo a finales de 2024 por lo que 2025 ha sido el primer año de cobertura de accidentes de trabajo con esta mutua desarrollándose sin incidentes. Desde ASEPEYO además se ha puesto a disposición de los trabajadores que lo soliciten un paquete formativo on line que ha sido utilizado con éxito.

### 2.5.2 Auditoría interna de ejercicio 2023

Esta auditoria voluntaria ha sido realizada por FIDELIS AUDITORES SLP, en virtud del contrato suscrito en mayo de 2022 que ha concluido en fecha 5/11/2025 y que, excepto por los posibles efectos de las cuestiones descritas en la sección fundamento de la opinión con salvedades de su informe, las cuentas anuales adjuntas de 2023 expresan en todos los aspectos significativos la imagen fiel del patrimonio y de la situación financiera de la sociedad 31 de diciembre de 2023, así como de sus resultados y flujo de efectivo correspondientes al ejercicio terminado en dicha fecha de conformidad con el marco normativo de información financiera que resulta de aplicación y en particular con los propios principios y criterios contables contenidos en el mismo. El informe formula unas recomendaciones complementarias en base a determinadas debilidades detectadas en la contabilización de ingresos, en la contabilización de gastos de personal, inmovilizado material, existencias y registro auxiliar de seguros.

### 2.5.3 Renovación de la licencia de emisiones a la atmósfera por la explotación de dos hornos crematorios

Venciendo la licencia concedida mediante resolución en 18 de Julio de 2017 por el Delegado territorial de Medio ambiente y ordenación del Territorio en Córdoba se solicitó el 14 de febrero de 2025 la renovación de dichas licencias, toda vez que nos habían realizado cambios en las características de la instalación declarada, resultando que se resuelve por Delegado territorial de sostenibilidad medioambiente de la Junta de Andalucía otorgar la renovación de la autorización de emisiones a la atmósfera a favor de Cecosam por un período de ocho años por lo que estará vigente hasta 21/2/2033.

### 2.5.4 Exposición de concurso de fotografía Santos 2024

Se ha llevado a cabo en el patio del palacio de Orive inaugurándose por el presidente de Cecosam el día 3 de febrero y manteniéndose hasta el día veintiocho de febrero. En dicho acto de inauguración se hizo entrega de los premios en las tres primeras categorías y diplomas a las fotografías expuestas de los veinticinco finalistas tal y como se establecieron en las bases de convocatoria. Así mismo se ha realizado un catálogo fotográfico digital del concurso que se ha enviado a todos los participantes, colaboradores e interesados y subido a la página web de Cecosam

### 2.5.5 Visita de grupo turístico en La Salud

Se ha autorizado y realizado una visita de un grupo de la empresa Adventure Andalucía Incoming S.L. el día ocho de febrero en horario de tarde y a cuyo efecto se les requirió declaración responsable de cumplimiento de las normas del Reglamento de Cementerios y existencia de seguro de la actividad.

## 2.5.6 Renovación de Certificación de calidad de ISO 9001 2015

Realizada la auditoría de calidad por parte de AENOR el pasado 18 de febrero se comprobó con éxito el cumplimiento correcto de los protocolos de calidad por lo que se obtuvo la certificación favorable válida hasta el 12 de abril de 2028.



## 2.5.7 Nuevo canal de denuncias

Aunque Cecosam fue pionera en la implantación del canal de denuncias mediante la contratación de una aplicación externa con la finalidad de evitar la contratación externa con carácter periódico e integrarnos en los mismos procedimientos del propio Ayuntamiento, hemos colaborado con la Delegación de Transformación Digital en la creación de un canal de denuncias propio dentro del ámbito del canal de denuncias del Ayuntamiento en el entorno Powered by GlobaLeaks. creado en colaboración con el CEMTI.



<https://canaldenunciascecosam.cordoba.es/#/>

## 2.5.8 Homenaje popular en panteón Julio Romero de Torres

Se ha llevado a cabo el nueve de mayo en el cementerio de San Rafael por la Asociación de amigos de los museos, Foro cultural puente romano, proyecto Garlo, Culdecor y la asociación cultural pro casa museo familiar Julio Romero de Torres, con la colaboración de Cecosam en la limpieza y colaboración para la sustitución de algunas plantas del entorno del panteón un acto de homenaje popular consistente en entrega de flores, intervención de Juan Luis Piqueras merino y toque de guitarra.



### 2.5.9 Teatro en Cecosam

El día 4 de mayo tuvo lugar en el cementerio de San Rafael la representación de teatro consistente en seis escenas de la obra "El Tenorio" que fue suspendida durante la campaña "Santos 2024" por la declaración de luto oficial y se ha podido recuperar con asistencia de sesenta y cinco personas, inscritas mediante cita previa y representada por Loyola teatro.

### 2.5.10 Actividades de carácter social y cultural

Se ha desarrollado como en años anteriores una colaboración con los miembros de la Virgen de La Salud con motivo del inicio de la feria de Córdoba en la entrada al cementerio y a la capilla de la Virgen de la Salud en los que Cecosam ha aportado las sillas sonido, adornos florales en la puerta de la ermita y la distribución de romero en el suelo para hacer posible dicho acto.





### 2.5.10.1 Actividades de carácter social y cultural

Se ha llevado a cabo el acto de ofrenda floral "Manolete", el día 28 de agosto organizado por la tertulia taurina "La Montera" en el que ha participado CECOSAM depositando como todos los años un ramo de flores .



### 2.5.10.2 Actividades de Carácter social y cultural

Se ha iniciado la ejecución del contrato de visitas turísticas en el cementerio de La Salud con la programación y ejecución de visitas el 21 y 29 de noviembre y el 6 de diciembre con aforo prácticamente completo de asistentes y sin ninguna incidencia.



### 2.5.11 El Bosque de las cenizas del cementerio de Ntra. Sra. de la Fuensanta, Primer premio en categoría medioambiental del IX Concurso nacional de cementerios.

Cecosam presentó al noveno concurso de cementerios de España organizado por Enalta y la revista Adiós Cultural su candidatura en tres modalidades cuáles eran las de mejor iniciativa medioambiental el bosque de la cenizas mejor actividad de carácter público campaña 2024 y mejor historia ruta mediante códigos QR la ciudad de los recuerdos, resultando que finalmente en el acto desarrollado en la fundación Mapfre de Madrid el día 19 de junio 2025 resultó proclamada ganadora en la modalidad de *mejor iniciativa medioambiental* la actuación del "Bosque de las Cenizas" del cementerio Nuestra Señora de la Fuensanta de Córdoba siendo recogido dicho galardón por el gerente de Cecosam.





### 2.5.12 Premios de Turismo de Diario de Córdoba 2025

Se le ha concedido a CECOSAM, en la categoría de turismo de rutas, premio a la Ruta europea de los cementerios en las ubicaciones del del cementerio de Nuestra señora de la Salud de Córdoba y del cementerio de San Rafael de Monturque.



### 2.5.13 Adjudicación de Cubos

Se ha adjudicado un contrato menor para el suministro de 30 columbarios de cubo para el cementerio de San Rafael. Solicitadas tres ofertas se recibieron dos, resultando más favorable la de Prefabricados La Unión en 4.170€.

Se ha adjudicado un contrato menor para el suministro de 30 lapidas más zócalo de granito para columbarios de cubo para el cementerio de San Rafael. Solicitadas tres ofertas se recibieron dos, resultando más favorable la de mármoles INMASER SLU en 1.910,65€

### 2.5.14 APP DE INCIDENCIAS

Se ha terminado la app de incidencias y control interno de CECOSAM habiéndose realizado reuniones informativas con el personal para su implantación definitiva y habiéndosele incorporado también el inventario de compras y existencias.



Documentos auditoría ISO



Incidencia finalizada



Asignacion de incidencias



Tanatorio



Horno



Incidencia Detectada



OCAS



Revisión extintores Fuentsanta

### 2.5.15 AMPLIACION Y EMBELLECIMIENTO DEL CEMENTERIO MUSULMAN DE LA FUENSANTA

Se ha procedido en 2025 a ampliar el cementerio musulmán de Ntra. Sra. de la Fuensanta por necesidad de contar con más sepulturas en tierra disponibles. Se han creado 7 unidades con el nuevo sistema constructivo para evitar derrumbamiento de tierra y se ha dotado la parcela de más arbolado, pasillos interiores y bancos.



## 2.5.16 ADAPTACION ELEMENTOS DE JARDINERÍA Y PINTURA

Se ha procedido a readaptar numerosos espacios de jardinería en todos los cementerios incluyendo un nuevo sistema de riego automatizado.



CEMENTERIOS Y SERVICIOS FUNERARIOS MUNICIPALES DE CÓRDOBA, S.A.



DOOGEE S cyber  
2025-10-25 19:02

Plantaciones de nuevo arblado en colaboracion con Parques y Jardines del ayuntamiento de Córdoba y arreglo y puesta en uso de diversas fuentes.



Es de destacar la pintura de la señalización viaria horizontal del cementerio tanatorio de la Fuensanta y diversas soluciones de accesibilidad general aplicadas.



### 2.5.17 COLABORACION DE INFRAESTRUCTURAS DE AYUNTAMIENTO EN DESBROCE Y APLANADO DE TERRENOS

Un año mas se ha dispuesto de la colaboración de la delegación de infraestructuras del ayuntamiento de córdoba para allanar las parcelas de terreno utilizadas como aparcamientos durante la festividad de "Los Santos".



## 2.5.18 PINTURA Y RESANADO DE MODULOS EN SAN RAFAEL Y SOLUCIONES ACCESIBLES



CEMENTERIOS Y SERVICIOS FUNERARIOS MUNICIPALES DE CÓRDOBA, S.A.



2.5.18.1 Arreglo suelos cementerio de Santa Cruz



## 2.6 COLABORACIONES

### 2.6.1 DIA DE LOS DERECHOS HUMANOS

Con motivo de la conmemoración del Día de las víctimas de la guerra civil y el franquismo, dispuesto en la ley 2/2017 de memoria histórica democrática de Andalucía, hemos colaborado desde Cecosam con la Cátedra de memoria democrática de la Universidad de Córdoba. En el acto de homenaje a las víctimas del día 14 de junio la colaboración se ha basado en la aportación de sillas para los asistentes, instalación en colaboración con la delegación de infraestructuras de varias carpas con toldo para sombras, por parte de Cecosam la cesión del atril y de micrófono así como un ramo de flores de ofrenda a las víctimas.



### 2.6.2 Sustitución de lapida del General Cascajo



### 2.6.3 Cesión de espacio anatómico forense

Durante tres meses de 2025 se ha cedido el uso de un despacho, habilitado al efecto, para que la UTE Themis, adjudicataria de las exhumaciones, pudiera realizar los análisis biológicos y antropológicos de los restos de exhumados en cementerio de san Rafael en 2024 y depositados en las instalaciones de CECOSAM

### 2.6.4 Deposito de restos represaliados y exhumados




### 2.6.5 Señalización informativa del Cementerio ingles

Señalización mediante rotulo informativo del cementerio protestante denominado coloquialmente "cementerio ingles".



### 2.6.6 COLABORACION HERMANDAD DE VIRGEN DEL CARMEN

Procesión Virgen del Carmen. En el Cementerio de San Rafael.



## 2.6.7 EXPOSICION DE I CONCURSO FOTOGRAFIA 2024 EN PALACIO DE ORIVE Y ENTREGA DE PREMIOS



## 2.7. CAMPAÑA DE LOS SANTOS 2025

Se han planificado y desarrollado las acciones que a continuación se mencionan con motivo de la celebración del día de "Todos los Santos" "Santos 2025". Destacamos las actuaciones de mantenimiento y embellecimiento para la campaña y las actuaciones de carácter cultural que a continuación se detallan

### 2.7.1 PROGRAMA DE PUBLICIDAD

Programa de publicidad de la campaña por importe de (15.306,50 IVA INCLUIDO) adjudicado como contrato menor de agencia a XUL (Imagine comunicación andaluza SLU). Este contrato contenía la publicidad de las actividades a desarrollar en diferentes medios:

Radio:	ONDA CERO, COPE, SER
TV:	TV7, PTV, CORDOBA TV, ZOOM TV
Prensa escrita:	EL DÍA DE CÓRDOBA, ABC, CORDOPOLIS, LA VOZ DE CÓRDOBA, CÓRDOBA HOY
Autobús de Aucorsa	LINEA 2
Cartelería	LONA, CARTELES, TRÍPTICOS, ROLAS

## 2.7.2 Con este objeto se han realizado los siguientes eventos:



### 2.7.2.1 Homenaje condes de Casa Padilla

El día 18 de octubre en el cementerio de La Salud organizado por el Círculo cultural Beatriz Enríquez de Arana y con la participación en el recital poético de Rafael del Campo y Pedro Romero y el pintor Fernando Torres.



### 2.7.2.2 Visita culturales guiadas

Los días 22,23,27 y 28 de octubre en los cementerios de San Rafael y La Salud y fueron interpretadas por Ángel M<sup>a</sup> Ruiz Gálvez (profesor en distintas universidades andaluzas, investigador en diferentes grupos y proyectos de investigación de la UCO, es uno de los mayores expertos en la historia de la provincia de Córdoba y de la historia local cordobesa) siguiendo el itinerario de la ruta turística de “La ciudad de los recuerdos” del cementerio de La Salud y la ruta de personajes ilustres del cementerio de San Rafael, con especial atención al panteón de Julio Romero de Torres y al cementerio inglés y evangélico. Entrada o inscripción mediante cita previa en la página del ayuntamiento.



### 2.7.2.3 Música en capillas

Desarrollada por la asociación Ars Sacra en las capillas de La Salud y de San Rafael con la actuación de tres instrumentistas y solistas entrada libre con una asistencia de trio instrumental y solista y el siguiente repertorio "La muerte como tránsito, memoria y consuelo, De la muerte a la luz, un recorrido musical desde la oscuridad hacia la esperanza". Este programa reúne obras que, a lo largo de los siglos, han expresado el dolor, la resignación y la fe ante la muerte. Desde el lamento íntimo hasta la serena aceptación, la música se convierte aquí en un camino de consuelo y de luz.

El programa seleccionado tiene una unidad estética, litúrgica y emocional muy lograda, centrada en la oración, la memoria y la esperanza ante la muerte



#### 2.7.2.4 Visitas de la ruta de Córdoba misteriosa

Los días 24 y 26 de octubre desarrolladas por la empresa "Ocio y rutas misteriosas SL", adjudicataria del contrato de visitas turísticas y culturales en el cementerio de La Salud. De carácter gratuito y con reserva a través de la página de cita previa del Ayuntamiento.



### 2.7.2.5 Acompañamiento musical ambiental

Los días 25 de octubre y 1 de noviembre en horario matinal con trío de Ars Sacra en cementerio de San Rafael y Ntra. Sra. de la Salud



### 2.7.2.6 Presentación del poemario réquiem de Vicente Férrez

El día 25 de octubre en la capilla del cementerio de San Rafael



### 2.7.2.7 Actuación del coro Euterpe

Coro femenino el día 26 de octubre en el punto de encuentro del cementerio de San Rafael con un amplio de repertorio.



### 2.7.2.8 Conferencias

En Sala Cajasol el día 29 de octubre organizada por UCO/III Jornadas de cultura funeraria "In memoriam" en los que intervino el doctor Emilio del Campo con la ponencia "Aceptar lo inevitable" y el gerente de CECOSAM Antonio Álvarez con la ponencia "Novedades y tendencias en los servicios funerarios".



### 2.7.2.9 Ruta turística “La ciudad de los recuerdos” mediante los códigos QR

En el cementerio de La Salud. Se han traducido todos los textos de los 27 hitos al francés y se ha instalado la posibilidad de locución de la información en castellano, inglés y francés. organizada por UCO/III Jornadas de cultura funeraria “In memoriam”.



### 2.7.2.10 Exposición fotográfica Santos 2024

Del 31 de octubre a 30 de noviembre en el patio Antoni del Castillo de la facultad de filosofía y letras organizada por UCO/III Jornadas de cultura funeraria "In memoriam" y colaboración de CECOSAM



### 2.7.2.11 Representación teatral de Don Juan Tenorio

A cargo de la Fundación Loyola teatro con una representación en el cementerio de San Rafael el día 1 de noviembre y otra el 2 de noviembre en el cementerio de la Salud ambas representaciones precisaron de inscripción mediante cita previa que quedaron agotadas las plazas en pocos días.




### 2.7.2.12 Desarrollo de la Santa misa el 1 de noviembre

En cementerio de San Rafael por el Sr. Obispo y en el cementerio de La Fuensanta y de La Salud; así mismo se desarrollaron las eucaristías el día 2 de noviembre en el cementerio de Nuestra señora de la Salud.



**IMAGEN CARTELERIA:** reproducción del primer premio del Concurso de fotografía de 2024. Obra de Claudio Manuel Castillo Herrero



SÁBADO 25 DE OCTUBRE 12.30 H

EL GRUPO DE INVESTIGACIÓN SÍSIPO Y LA CÁTEDRA DE TURISMO PATRIMONIAL Y CULTURAL DE LA UNIVERSIDAD DE CÓRDOBA, EN COLABORACIÓN CON CECOSAM, TIENEN EL HONOR DE INVITARLE AL ACTO DE:

**INAUGURACIÓN EXPOSICIÓN FOTOGRÁFICA "SANTOS 2024"**

**Viernes 31 de octubre de 2025 a las 12:00h**  
**Patio Antonio del Castillo**  
**Facultad de Filosofía y Letras**

A continuación, se realizará una **visita guiada** por el antiguo **Hospital del Cardenal Salazar y la Capilla de San Bartolomé** a cargo del Dr. Guillermo López Merino



**III Jornadas de Cultura Funeraria IN MEMORIAM**

**Ciclo de conferencias: La muerte a debate**

29 de octubre 18:00 h  
 -Aceptar lo inevitable: el papel de los cuidados intensivos, Dr. Emilio del Campo  
 -El futuro de la memoria: novedades y tendencias en los servicios funerarios, D. Antonio Álvarez

**Homenaje poético a los Condes de Casa Padilla**  
 18 octubre / 12.30 horas  
 Cementerio de Ntra. Sra. de La Salud  
 Organiza: Círculo Cultural Beatriz Enriquez de Arana

**Visitas culturales guiadas**  
 22 octubre / 19:00 horas  
 Cementerio de San Rafael  
 23 octubre / 19:00 horas  
 Cementerio de Ntra. Sra. de La Salud  
 27 octubre / 17:00 horas  
 Cementerio de San Rafael  
 28 octubre / 17:00 horas  
 Cementerio de Ntra. Sra. de La Salud

**Música de capilla**  
 24 octubre / 12:00 horas  
 Capilla de los Cementerios de San Rafael y de Ntra. Sra. de La Salud

**Ruta "Córdoba misteriosa"**  
 24 y 26 octubre / 20.30 horas  
 Cementerio de Ntra. Sra. de La Salud

**Acompañamiento musical ambiental**  
 25 octubre y 1 noviembre / Horario matinal  
 Cementerios de San Rafael y de Ntra. Sra. de La Salud

**Presentación poemario "Réquiem" de Vicente Ferez**  
 25 octubre / 12:30 horas  
 Capilla del Cementerio de San Rafael

**Actuación del coro Euterpe**  
 26 octubre / 12:00 horas  
 Punto de encuentro del Cementerio de San Rafael

**Conferencias en sala Cajasol**  
 29 octubre / 18:00 horas  
 "Aceptar lo inevitable: Presente: Ensayo del Campo"  
 "Novedades y tendencias en los servicios funerarios"  
 Ponente: Antonio Álvarez  
 Organiza: UCO III Jornadas de Cultura Funeraria In Memoriam

**Ruta turística QR "La ciudad de los recuerdos"**  
 30 octubre / 11:00 horas  
 Cementerio de Ntra. Sra. de La Salud  
 Organiza: UCO III Jornadas de Cultura Funeraria In Memoriam

**Inauguración de la exposición fotográfica Santos 2024**  
 31 octubre / 12:00 horas  
 Facultad de Filosofía y Letras  
 Organiza: UCO III Jornadas de Cultura Funeraria In Memoriam

**Representación teatral "Don Juan Tenorio"**  
 1 noviembre / 19:30 horas  
 Cementerio de San Rafael

**Santa Misa**  
 1 noviembre / 12:00 horas  
 Cementerio de San Rafael  
 Cementerio de Ntra. Sra. de la Fuensanta

**1 y 2 noviembre / 11:00, 12:00 y 17:00 horas**  
 Cementerio de Ntra. Sra. de La Salud

Información e inscripciones:

### 2.7.2.13 Otras actuaciones y mejoras

Contrato menor plan de publicidad y medios

Seguros responsabilidad

Seguridad san Rafael día 24

Apertura ininterrumpida de los cementerios los días 24,25,26,1,2

Reposición de plantas jardín de los aromas en San Rafael, mejoras Jardinería y plantación de arbolado

Pintura horizontal viales Fuensanta y paramentos en San Rafael y la salud.

Pintura capilla San Rafael.

Reparación y puesta en marcha fuentes e iluminarias.

Traducción en dos idiomas para los códigos QR y locución.

QR Julio Romero de Torres

Rótulo de parcela evangélicos en idiomas

Limpieza general, dotación de cubas recogida flores, resanado terrenos aparcamiento Fuensanta, horarios especial bus línea AUCORSA, limpieza carretera acceso Fuensanta por SADECO.

## 2.8. HECHOS SIGNIFICATIVOS

### 2.8.1.- MODIFICACIÓN DEL REGLAMENTO DE CEMENTERIOS.

El Pleno de 16 de diciembre aprobó la modificación del reglamento de cementerios con informe a favor, por unanimidad, de la Comisión Permanente, de acuerdo a la propuesta del Consejo de administración de CECOSAM.

### 2.8.2. ESTADO DE LA CARRETERA DE SALIDA DEL CEMENTERIO DE NTRA SRA. DE LA FUENSANTA

Durante 2025 la carretera de salida del cementerio hacia Córdoba ha permanecido cortada por derrumbamiento lo que ha obligado a los usuarios y funerarias a tener que salir hacia Alcolea y girar posteriormente hacia Córdoba.

Desde GMU se ha licitado la obra de reparación habiéndose adjudicado a Hormigones Asfálticos Andaluces S.A. y teniendo fecha revista de ejecución en el primer trimestre de 2026

## 2.9 RECURSOS HUMANOS

### 2.9.1. FORMACION PROFESIONAL

Tras varias reuniones de la comisión de formación de Cecosam para acordar los cursos de formación a implementar en 2025, se abrió el plazo de presentación de presentación de ofertas, recibándose dos

ofertas en tiempo y forma. Valoradas ambas, la comisión de formación designa como empresas organizadoras de las actividades formativas a "Integral de Prevención Sur S.L." y Forman especialización S.L.

Los cursos se realizan integrados en el plan del calor de 2025 permitiendo el teletrabajo para su realización de tal modo que, los trabajadores de servicios operativos, no tendrán que ir a los cementerios si no hay servicios funerarios.

#### 1.- ENCARGADO

- **El cambio climático en la ciudad de Córdoba (10 horas)**
- **Protección de datos (3 horas on line).**
- **Prevención del acoso laboral (25 horas).** De 39 no lo han finalizado 3.
- **Prevención por acoso por razón de sexo (12 horas).** De 39 no lo han finalizado 3.

#### 2.- SERVICIOS (Capataces, oficiales y peones):

- **Recurso preventivo (50 horas).** 19 trabajadores.
- **Protección de datos (3 horas on line).** Obligatorio. De 44 trabajadores no lo han finalizado 16.
- **Prevención del acoso laboral (25 horas).**
- **Prevención por acoso por razón de sexo (12 horas).**

#### 3.- ADMINISTRACIÓN:

- **Protección de datos (3 horas on line).** Obligatorio.
- **Prevención del acoso laboral (25 horas).**
- **Prevención por acoso por razón de sexo (12 horas).**

#### 4.- PORTEROS- RECEPCIONISTAS: 5

- **Protección de datos (3 horas on line).** Obligatorio.
- **Prevención del acoso laboral (25 horas).**
- **Prevención por acoso por razón de sexo (12 horas).**
- **Sistema operativo, búsqueda de información, Internet/intranet y correo electrónico.** (30 horas). Finalizado por 5 trabajadoras.

Realizándose en el mes de septiembre

- **Espacios confinados (6 horas presenciales).** Se realiza por 29 trabajadores.
- **RD 164/ 2025 de Reglamento de seguridad contra incendios en los establecimientos industriales.** (3,5 horas online)
- **Carretillas (6 horas presenciales).** Obligatorio. Se realiza por 9 trabajadores.
- **Nominas, seguros sociales y contratación de personal.** (30 horas) Oficiales administrativos.

Este año se han realizado cursos de formación, con el objetivo de continuar la especializando de nuestros trabajadores en los distintos trabajos que tenemos que realizar, participando en la realización de la formación todas las categorías y concentrando gran parte de la formación En el mes de julio , agosto y septiembre a fin de compatibilizarla con teleformación evitando trabajos a pleno sol por las tardes en desarrollo del plan calor y de lo acordado en convenio colectivo

El número total de participantes en los distintos cursos que se han impartido en el año 2025 ha sido de 177 frente a los 111 de 2024 con un total de 3.010 horas de formación frente a las 2.011 horas de formación de 2024.

La Comisión de formación de Cecosam ha participado en la planificación de la actividad formativa de 2024 con el resultado que a continuación se detalla.

La empresa impartidora ha sido "Integral de Prevención Sur S.L.", también se ha realizado la formación del puesto de trabajo de cada categoría por ASPY en aplicación del plan de prevención.

<b>3.4.1. Acciones Formativas</b>	<b>Duración (H.)</b>	<b>Número Participantes</b>	<b>TOTAL H.</b>
<i>PROTECCIÓN DE DATOS</i>	3	44	132
<i>PREVENCIÓN DE ACOSO LABORAL POR RAZONES DE SEXO</i>	25	36	900
<i>ACTUACIONES FRENTE AL ACOSO SEXUAL Y POR RAZÓN DE SEXO</i>	12	36	432
<i>NÓMINAS Y SEGUROS SOCIALES</i>	60	4	240
<i>EL CAMBIO CLIMÁTICO EN LA CIUDAD DE CÓRDOBA</i>	10	2	20
<i>SISTEMA OPERATIVO, BUSQUEDA INFORMACIÓN: INTERNET Y CORREO ELECTRÓNICO</i>	30	5	150
<i>RECURSO PREVENTIVO</i>	50	19	950
<i>TRABAJOS EN ESPACIOS CONFINADOS</i>	6	23	138
<i>OPERADOR DE CARRETTILLAS ELEVADORAS</i>	6	8	48
<b>TOTALES</b>		<b>177</b>	<b>3010</b>

<b>3.4.2. COMPARATIVA ANUAL</b>	<b>2017</b>	<b>2018</b>	<b>2019</b>	<b>2020</b>	<b>2021</b>	<b>2022</b>	<b>2023</b>	<b>2024</b>	<b>2025</b>
<i>Nº de cursos de formación</i>	5	7	5	5	8	2	11	9	9
<i>Nº de asistentes a los cursos</i>	29	43	9	61	35	7	87	111	177
<i>Horas de formación</i>	840	682	555	826	935	230	2,480	2,011	3,010

## 2.9.2 EVOLUCION DE LA PLANTILLA

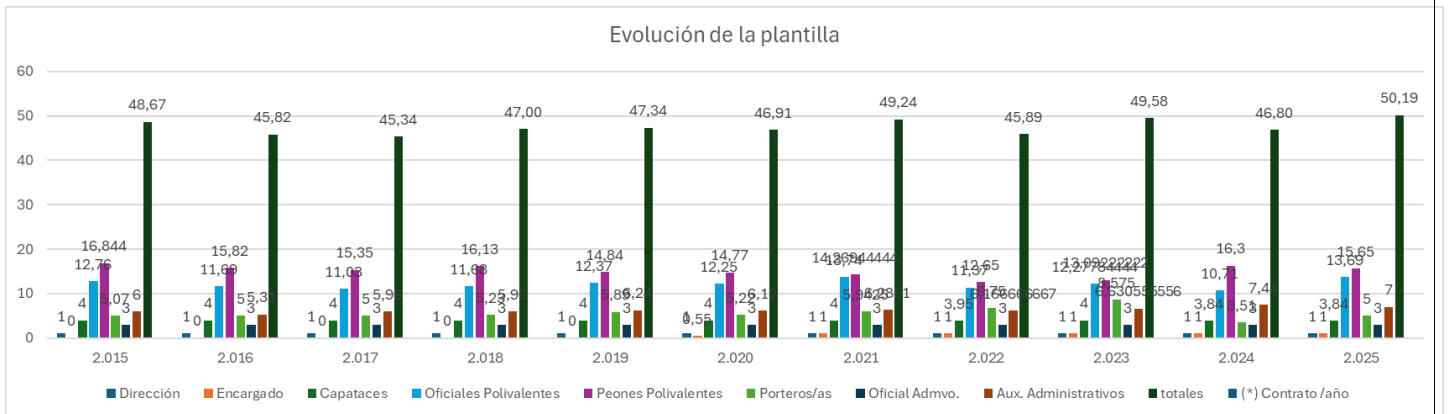
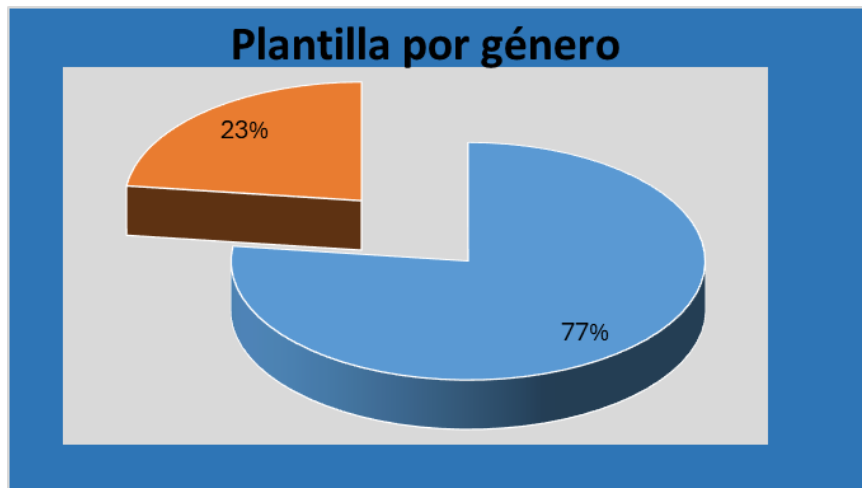
El total de plantilla media, durante el ejercicio, ha sido de 50,19 trabajadores frente a los 46,80 trabajadores/as de 2024. El 36,88 corresponde a la plantilla suponiendo un 3,72% más que en el año anterior y las 13,31 de contrataciones temporales. El porcentaje de plantilla media es superior al año 2024, estando formado por un 77% de hombres y un 23% de mujeres. El desglose de la plantilla (fijo/eventual) a fin de año, según su función y clasificación es la siguiente:

<b>Categorías</b>	<b>plantilla</b>	<b>Contratos</b>	<b>totales</b>	<b>PLANTILLA por genero</b>	<b>%</b>
Gerente	1.00	0.00	1.00	<b>hombres</b>	77.00 %
Encargado	1.00	0.00	1.00	<b>mujeres</b>	23.00 %
Capataz	3.00	0.84	3.84	Total nº de jornadas	
Oficial Polivalente	10.96	2.73	13.69	plantilla	50.19
Oficial Administrativo	3.00	0.00	3.00		
Peón Polivalente	10.92	4.74	15.65		
Auxiliar Adtvo.	5.00	2.00	7.00		
Portero Recepcionista	2.00	3.00	5.00		
<b>TOTALES</b>	<b>36.88</b>	<b>13.31</b>	<b>50.19</b>		

CEMENTERIOS Y SERVICIOS FUNERARIOS MUNICIPALES DE CÓRDOBA, S.A.

Categoría	2024			Plantilla	Contrato	TOTAL
	Hombres	Mujeres	Total			
Gerente	1	0	1	1	0	1
Encargado	1	0	1	1	0	1
Capataz	3,84	0	3,84	3	0,84	3,84
Oficial Polivalente	10,71	0	10,71	8,5	2,21	10,71
Oficial Administrativo	1	2	3	3	0	3
Peón Polivalente	16,3	0	16,3	11,16	5,14	16,3
Auxiliar Adtvo.	2,1	5,35	7,44	4	3,44	7,44
Portero Recepcionista	1	2,51	3,51	1,5	2,01	3,51
<b>Totales</b>	<b>35,94</b>	<b>10,85</b>	<b>46,8</b>	<b>33,16</b>	<b>13,64</b>	<b>46,8</b>
	0,76805236	0,23194764				

Categoría	2025			Plantilla	Contrato	TOTAL
	Hombres	Mujeres	Total			
Gerente	1	0	1	1	0	1
Encargado	1	0	1	1	0	1
Capataz	3,85	0	3,85	3	0,85	3,85
Oficial Polivalente	13,69	0	13,69	10,96	2,73	13,69
Oficial Administrativo	1	2	3	3	0	3
Peón Polivalente	15,65	0	15,65	10,92	4,74	15,65
Auxiliar Adtvo.	1,5	5,5	7	5	2	7
Portero Recepcionista	0,5	4,5	5	2	3	5
<b>Totales</b>	<b>38,21</b>	<b>12</b>	<b>50,19</b>	<b>36,88</b>	<b>13,31</b>	<b>50,19</b>
	0,76100378	0,23899622				



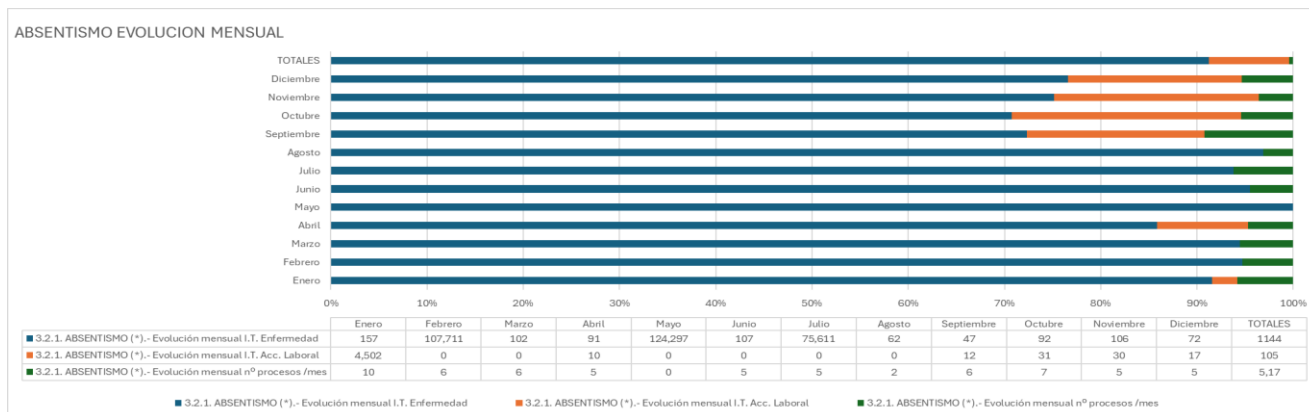
2.015	2.016	2.017	2.018	2.019	2.020	2.021	2.022	2.023	2.024	2.025
1	1	1	1	1	1	1	1	1	1	1
0	0	0	0	0	0,55	1	1	1	1	1
4	4	4	4	4	4	4	3,95	4	3,84	3,84
12,76	11,69	11,03	11,68	12,37	12,25	13,74	11,37	12,2778444	10,71	13,69
16,844	15,82	15,35	16,13	14,84	14,77	14,2694444	12,65	13,0922222	16,3	15,65
5,07	5	5	5,23	5,89	5,22	5,9425	6,75	8,575	3,51	5
3	3	3	3	3	3	3	3	3	3	3
6	5,31	5,96	5,96	6,24	6,12	6,2861	6,16666667	6,63055556	7,44	7
<b>48,67</b>	<b>45,82</b>	<b>45,34</b>	<b>47,00</b>	<b>47,34</b>	<b>46,91</b>	<b>49,24</b>	<b>45,89</b>	<b>49,58</b>	<b>46,80</b>	<b>50,19</b>

### 2.9.3. ABSENTISMO

En el año 2025 el índice de absentismo se situó en un 7 %, un 12,82% menos respecto al año 2024, el índice más bajo desde 2011. Es decir, casi dos tercios menos. En esta anualidad de mil veinticinco los procesos de larga duración han disminuido notablemente, existiendo únicamente uno de más de seis meses y siendo prácticamente 24 los inferiores a 30 días. Hay que destacar también que por accidente laboral únicamente se han producido cuatro accidentes, todos ellos en varones que han producido ciento cinco días de baja, mientras que por enfermedad común han ascendido a 1.144. Por género se han visto afectados por IT un porcentaje de hombres del 73,91% mientras que el de mujeres ha sido de un 26%. Por departamentos los accidentes de trabajo se han producido en el departamento de servicios operativos únicamente

**ABSENTISMO (\*).- Evolución mensual**

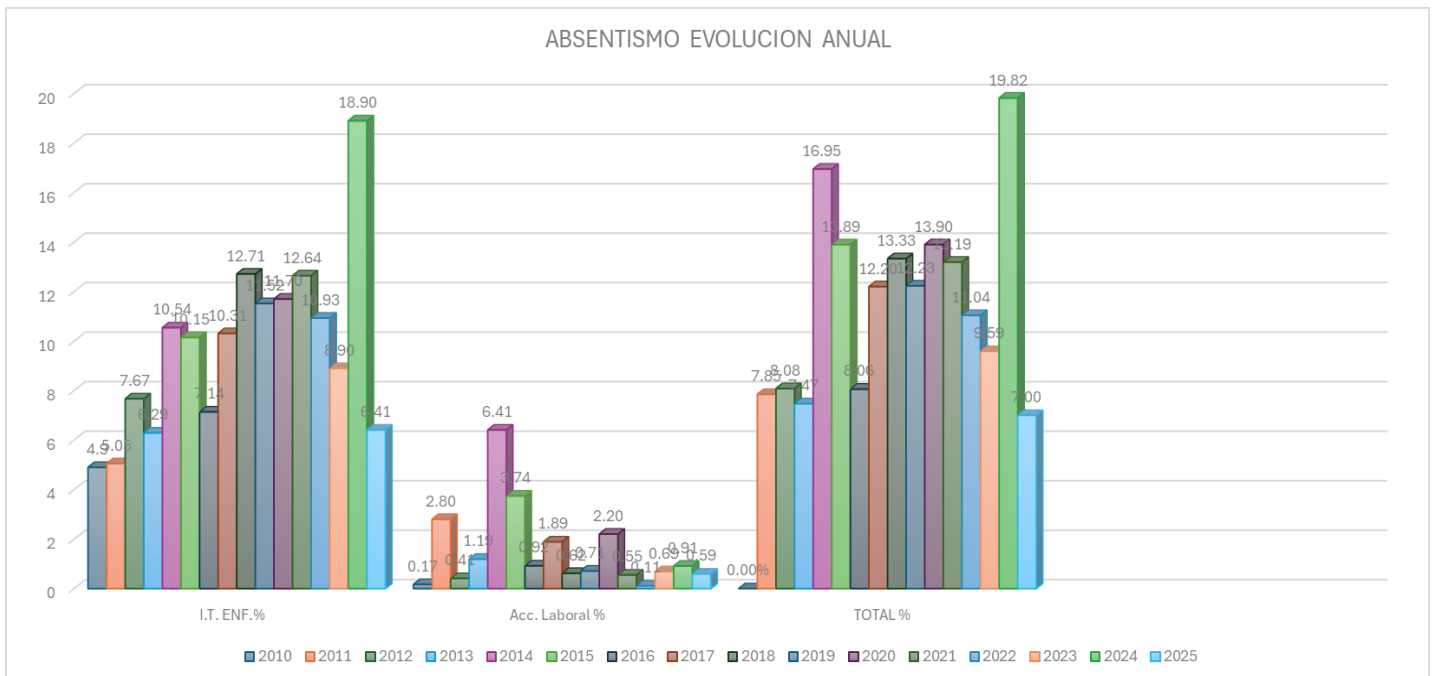
2025	DIAS I.T.	DIAS Acc. Laboral	Número n° procesos /mes
Enero	157	4.5	10
Febrero	108	0	6
Marzo	102	0	6
Abril	91	10	5
Mayo	124	0	0
Junio	107	0	5
Julio	75.6	0	5
Agosto	62	0	2
Septiembre	47	12	6
Octubre	92	31	7
Noviembre	106	30	5
Diciembre	72	17	5
<b>TOTALES</b>	<b>1144</b>	<b>105</b>	<b>5.17</b>



**3.2.2. ABSENTISMO (\*).- Evolución anual**

AÑO	I.T. ENF. %	Acc. Laboral %	TOTAL %
2007	7.96	0.23	8.19
2008	13.74	1.06	14.8
2009	7.14	0.97	8.11
2010	4.9	0.17	5.07
2011	5.05	2.8	7.85
2012	7.67	0.41	8.08
2013	6.29	1.19	7.47
2014	10.54	6.41	16.95
2015	10.15	3.74	13.89
2016	7.14	0.92	8.06
2017	10.31	1.89	12.20
2018	12.71	0.62	13.33
2019	11.52	0.71	12.23
2020	11.70	2.20	13.90
2021	12.64	0.55	13.19
2022	10.93	0.11	11.04
2023	8.90	0.69	9.59
2024	18.90	0.91	19.82
2025	6.41	0.59	7.00

# CEMENTERIOS Y SERVICIOS FUNERARIOS MUNICIPALES DE CÓRDOBA, S.A.

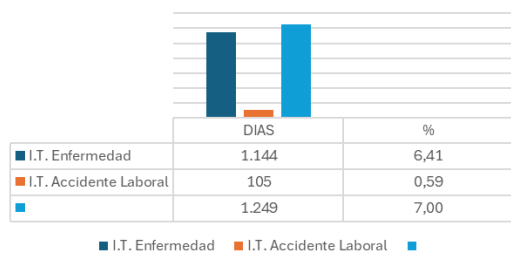


25	I.T. Enfermedad	I.T. Acc. Laboral	n° procesos /mes
Enero	157	4.502	10
Febrero	107.711	0	6
Marzo	102	0	6
Abril	91	10	5
Mayo	124.297	0	0
Junio	107	0	5
Julio	75.611	0	5
Agosto	62	0	2
Septiembre	47	12	6
Octubre	92	31	7
Noviembre	106	30	5
Diciembre	72	17	5
<b>ILES</b>	<b>1144</b>	<b>105</b>	<b>5.17</b>

% POR CONCEPTOS		
CONCEPTO	DIAS	%
I.T. Enfermedad	1.144	6.41
I.T. Accidente Laboral	105	0.59
	<b>1.249</b>	<b>7.00</b>
evolucion anual por sexo		
n° procesos	% /total	
<b>hombres</b>	17	73.91 %
<b>mujeres</b>	6	26.09 %
	<b>23</b>	

# CEMENTERIOS Y SERVICIOS FUNERARIOS MUNICIPALES DE CÓRDOBA, S.A.

% Por conceptos absentismo



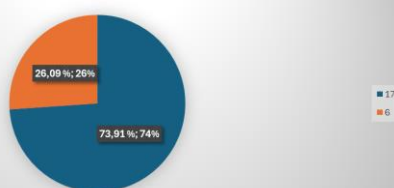
## % POR CONCEPTOS

CONCEPTO	DIAS	%
I.T. Enfermedad	1.144	6,41
I.T. Accidente Laboral	105	0,59
	<b>1.249</b>	<b>7,00</b>

## evolucion anual por sexo

n° procesos	%
<b>hombres</b>	73,91 %
<b>mujeres</b>	26,09 %

Evolución anual por Genero



## COMPARATIVA ANUAL

CONCEPTO COMPARACION	2024	2025	Diferencia
<b>N° de trabajadores</b>	<b>30</b>	<b>23</b>	<b>-7</b>
<i>% sobre total de la plantilla</i>	51,87 %	45,83 %	-6,04 %
<b>N° de días</b>	<b>1.248</b>	<b>1.249</b>	<b>1</b>
<i>% sobre absentismo</i>	5,91 %	7,01 %	1,10 %
<b>N° de procesos</b>	<b>30</b>	<b>26</b>	<b>-4</b>
<b>Media mensual de procesos</b>	<b>11,67</b>	<b>5,17</b>	<b>-6,50</b>

MES	N° ACCID. AÑO	DIA	N° ACCID. Año
Enero	1	LUNES	2
Febrero	0	MARTES	1
Marzo	0	MIERCOLES	0
Abril	1	JUEVES	0
Mayo	0	VIERNES	1
Junio	0	SABADO	0
Julio	0	DOMINGO	0
Agosto	0	<b>TOTALES</b>	<b>4</b>
Septiembre	1		
Octubre	0		
Noviembre	0		
Diciembre	1		

Accidentes	N° ACCID.	%
Hombres	4	100.00 %
Mujeres	0	0.00 %
<b>Totales</b>	<b>4</b>	<b>100.00 %</b>

CEMENTERIOS Y SERVICIOS FUNERARIOS MUNICIPALES DE CÓRDOBA, S.A.

<b>DISTRIBUCION ACCIDENTES</b>	<b>N° Trabaj.</b>	<b>N° Acc.</b>	<b>% siniestralidad</b>
Servicios operativos	34,18	4	11,70 %
Tanatorio	5,00	0	0,00 %
Administración	11,00	0	0,00 %
Desplazamiento	0	0	0,00 %
<b>TOTALES</b>	<b>50,19</b>	<b>4</b>	<b>7,97 %</b>

trabajador	PORCENTAJE DE JORNADAS I.T. POR TRABAJADOR		
	días	% días totales	% anual
1	88	7,05 %	24,11 %
2	73	5,85 %	20,00 %
3	69,711	5,59 %	19,10 %
4	341	27,32 %	93,42 %
5	90	7,21 %	24,66 %
6	10	0,80 %	2,74 %
7	10	0,80 %	2,74 %
8	3	0,24 %	0,82 %
9	27	2,16 %	7,40 %
10	11	0,88 %	3,01 %
11	13	1,04 %	3,56 %
12	11	0,88 %	3,01 %
13	3	0,24 %	0,82 %
14	90	7,21 %	24,66 %
15	23,502	1,88 %	6,44 %
16	10	0,80 %	2,74 %
17	135	10,82 %	36,99 %
18	104	8,33 %	28,49 %
19	7,611	0,61 %	2,09 %
20	58	4,65 %	15,89 %
21	4	0,32 %	1,10 %
22	50,297	4,03 %	13,78 %
23	10	0,80 %	2,74 %
24	6	0,48 %	1,64 %
25			
26			
27			
28			
29			
30			
	<b>1248,121</b>	<b>100,00 %</b>	

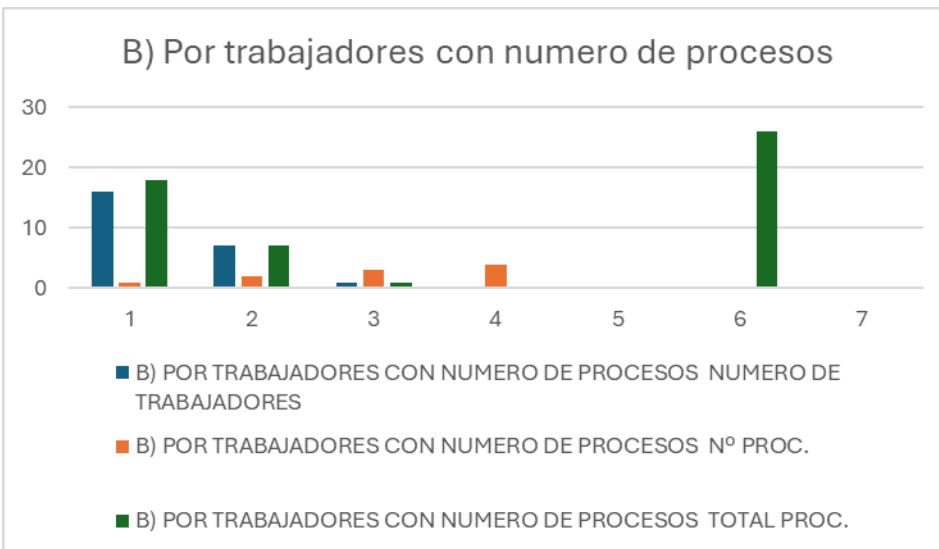
**3.3. RESUMEN DE PROCESOS DE I.T. 2025**

**A) POR DURACION:**

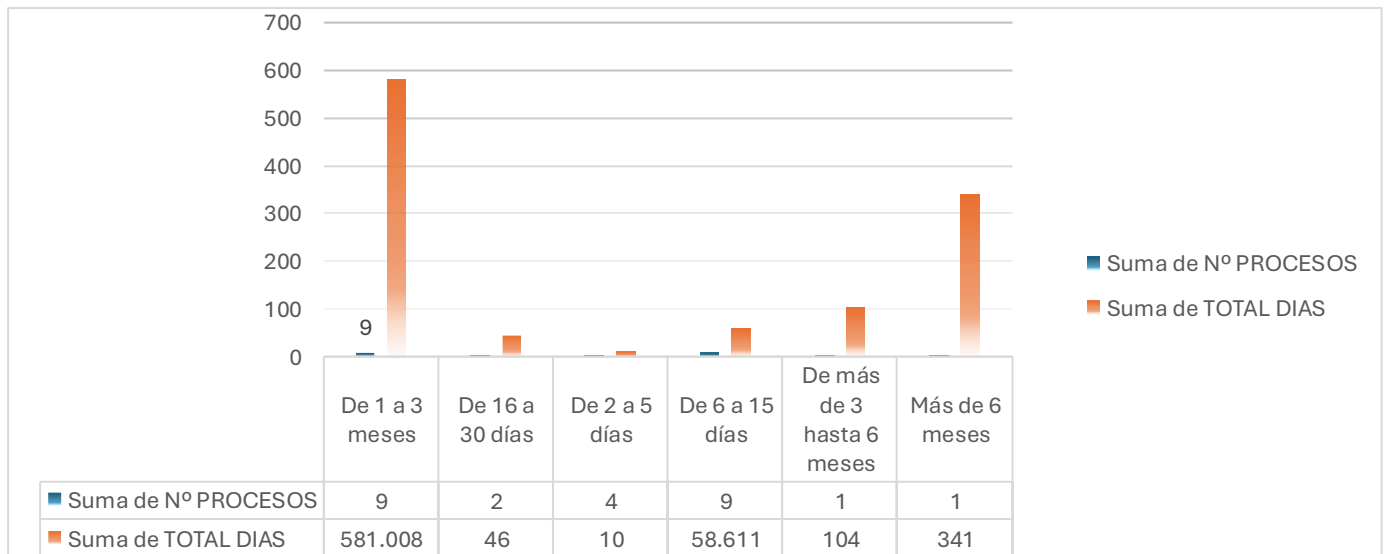
<b>DURACION PROCESO I.L.T.</b>	<b>Nº PROCESOS</b>	<b>TOTAL DIAS</b>
De 1 Dia	0	0
De 2 a 5 días	4	10
De 6 a 15 días	9	58.611
De 16 a 30 días	2	46
De 1 a 3 meses	9	581.008
De más de 3 hasta 6 meses	1	104
Más de 6 meses	1	341
<b>TOTAL</b>	<b>26</b>	<b>1,141</b>

**B) POR TRABAJADORES CON NUMERO DE PROCESOS**

<b>NUMERO DE TRABAJADORES</b>	<b>Nº PROC.</b>	<b>TOTAL PROC.</b>
16	1	18
7	2	7
1	3	1
0	4	0
0	5 ó más	0
<b>TOTAL</b>		<b>26</b>



## CEMENTERIOS Y SERVICIOS FUNERARIOS MUNICIPALES DE CÓRDOBA, S.A.



### 2.9.4. SERVICIO DE PREVENCIÓN

La empresa ASPY prevención tiene el compromiso y el objetivo de conseguir para los trabajadores de Cecosam un nivel adecuado de seguridad y salud en el trabajo del contrato con esta empresa fue prorrogado al finalizar dos mil veinticinco por una anualidad y última prórroga pactada en el contrato hasta el 29 de diciembre de 2026 el responsable de prevención de ASPY para CECOSAM ha participado en todas las reuniones del comité de seguridad y Salud de la empresa donde se han adoptado las medidas necesarias para que las condiciones de seguridad en los puestos se cumplan con arreglo a las normativas establecidas en la legislación y con las prácticas aceptadas en nuestro plan de calidad asimismo ha venido realizando la evaluación y análisis de salud de los trabajadores desarrollando las siguientes actividades.

<b>Dirección del centro</b>	AVDA. DE LIBIA, 2 Córdoba - 14010 Córdoba		
<b>Informe Técnico</b>	<b>Contrato</b>	<b>Referencia Informe</b>	<b>Fecha Entrega</b>
Evaluación Higiénica de Calidad del Aire en Interiores	ASPY/22104698/02	OD/05052409/EH13	2025-06-12
Evaluación Higiénica de Condiciones Termohigrométricas	ASPY/22104698/02	OD/05052408/EH16	2025-06-12
Evaluación Ergonómica sobre Pantallas de Visualización de Datos (Método Rosa)	ASPY/22104698/02	OD/05052410/EG21	2025-06-16
<b>Número de visitas realizadas al centro</b>	<b>3</b>		

CEMENTERIOS Y SERVICIOS FUNERARIOS MUNICIPALES DE CÓRDOBA, S.A.

<b>Dirección del centro</b>	ANTIGUA N-IV, CARRETERA MADRID - CADIZ, KM. 394 Córdoba - 14014 Córdoba
-----------------------------	---

<b>Informe Técnico</b>	<b>Contrato</b>	<b>Referencia Informe</b>	<b>Fecha Entrega</b>
Memoria Anual de Actividades de Prevención Técnica	ASPYP/22104698/02	OD/03129625/ML01	2025-01-07
Programación de Actividades de Prevención Técnica	ASPYP/22104698/02	OD/03129586/23.01	2025-01-08
Procedimiento de Adquisición, Uso y Almacenamiento de Productos Químicos	ASPYP/22104698/02	OD/03129638/05.70	2025-02-08
Plan de Prevención de Riesgos Laborales	ASPYP/22104698/02	OD/03129601/01.02	2025-02-11
Evaluación Higiénica de Calidad del Aire en Interiores	ASPYP/22104698/02	OD/05052413/EH13	2025-06-12
Evaluación Higiénica de Condiciones Termohigrométricas	ASPYP/22104698/02	OD/05052412/EH16	2025-06-12
Evaluación Ergonómica sobre Pantallas de Visualización de Datos (Método Rosa)	ASPYP/22104698/02	OD/05052414/EG21	2025-06-16
Procedimiento de Gestión de la Información en Materia de Prevención de Riesgos Laborales	ASPYP/22104698/02	OD/03129616/05.02	2025-06-21
Procedimiento de Investigación de Incidentes y Accidentes	ASPYP/22104698/02	OD/03129622/06PR	2025-06-30

<b>Número de visitas realizadas al centro</b>	<b>7</b>
---	----------

<b>Dirección del centro</b>	AVDA. DE LOS CUSTODIOS, S/N Córdoba - 14005 Córdoba
-----------------------------	---

<b>Informe Técnico</b>	<b>Contrato</b>	<b>Referencia Informe</b>	<b>Fecha Entrega</b>
Evaluación Higiénica de Calidad del Aire en Interiores	ASPYP/22104698/02	OD/05052417/EH13	2025-06-12
Evaluación Higiénica de Condiciones Termohigrométricas	ASPYP/22104698/02	OD/05052415/EH16	2025-06-12

<b>Número de visitas realizadas al centro</b>	<b>4</b>
---	----------

## 2.9.5. HECHOS SIGNIFICATIVOS

### 2.9.5.1 APLICACIÓN DE ACUERDO DE CONVENIO COLECTIVO

Se han aplicado en 2025 los acuerdos de convenio colectivo relativos a pago de pluses por sábados y domingo, nocturnidad, reconocimiento de antigüedad tal y como se realiza en el acuerdo laboral del ayuntamiento de Córdoba e indemnización por desplazamientos significando un acercamiento a la equiparación de derechos laborales del personal de Cecosam con los existentes para funcionarios y laborales en el ayuntamiento de Córdoba y en otras empresas municipales (Aucorsa, Sadeco).

Se han aplicado en 2025 los incrementos salariales establecidos por el Gobierno para las revisiones salariales de 2024 y 2025 en su integridad.

### 2.9.5.2. CIERRE OPERATIVO PLAN CALOR EN CEMENTERIO DE NTRA. SRA. DE LA FUENSANTA Y FINES DE SEMANA TARDE EN SAN RAFAEL PARA AUXILIARES

En aplicación del plan calor y de lo dispuesto en convenio colectivo se procedió tras acuerdo con el comité de empresa al cierre operativo de cementerio por las tardes de la última semana de julio y del mes de agosto excepto para inhumaciones de cadáveres y sus familiares y la aprobación de teletrabajo en formación para los trabajadores que no asistieran durante esas tardes a trabajar físicamente. Asimismo, se continuo con la no prestación del servicio de atención al ciudadano los sábados por la tarde en el mes de agosto en el cementerio de San Rafael.

## 2.10 CONTABILIDAD

### 2.10.1 Evolución y situación de la sociedad

En cuanto a los objetivos de 2025 se han dado pasos, mediante análisis, para el proyecto de implantación de actualización del software de gestión de cementerios y de la futura implantación de sede electrónica y la implementación del canal de denuncias en el marco del ayuntamiento de Córdoba; en cuanto a las actuaciones previstas de renovación y mantenimiento de inmovilizado se han licitado todas ellas y en cuanto a jardinería y arbolado se ha ejecutado lo previsto como en actuaciones para facilitar el acercamiento de los cementerios y a la cultura funeraria del ciudadano, realizándose actuaciones de implantándose la visita turística y culturales de forma permanente y repartiendo los eventos culturales fuera de lo que es la campaña de "Santos";

En los presupuestos del año 2025, Cecosam continuó con actuaciones iniciadas en años anteriores y previstas, como son:

- 1.- Auditoria Financiera voluntaria: Que permitirá conocer las debilidades de la empresa en términos financieros.
- 2.- Certificación ISO 9001: renovación hasta 2028 que permitirá hacer un análisis de eficiencia de las tareas que realiza cada trabajador
- 3.- Plan de viabilidad: continuidad en el desarrollo de actuaciones contenidas en el estudio realizado por Universidad de Loyola lo que permie un análisis integral de las deficiencias como organización, así como un benchmarking del sector.

La situación económica de la sociedad es de pérdida de cuota de mercado frente a nuestra principal competidora Tdco, fundamentalmente en ocupación de salas de tanatorio, si bien en opción de

CEMENTERIOS Y SERVICIOS FUNERARIOS MUNICIPALES DE CÓRDOBA, S.A.

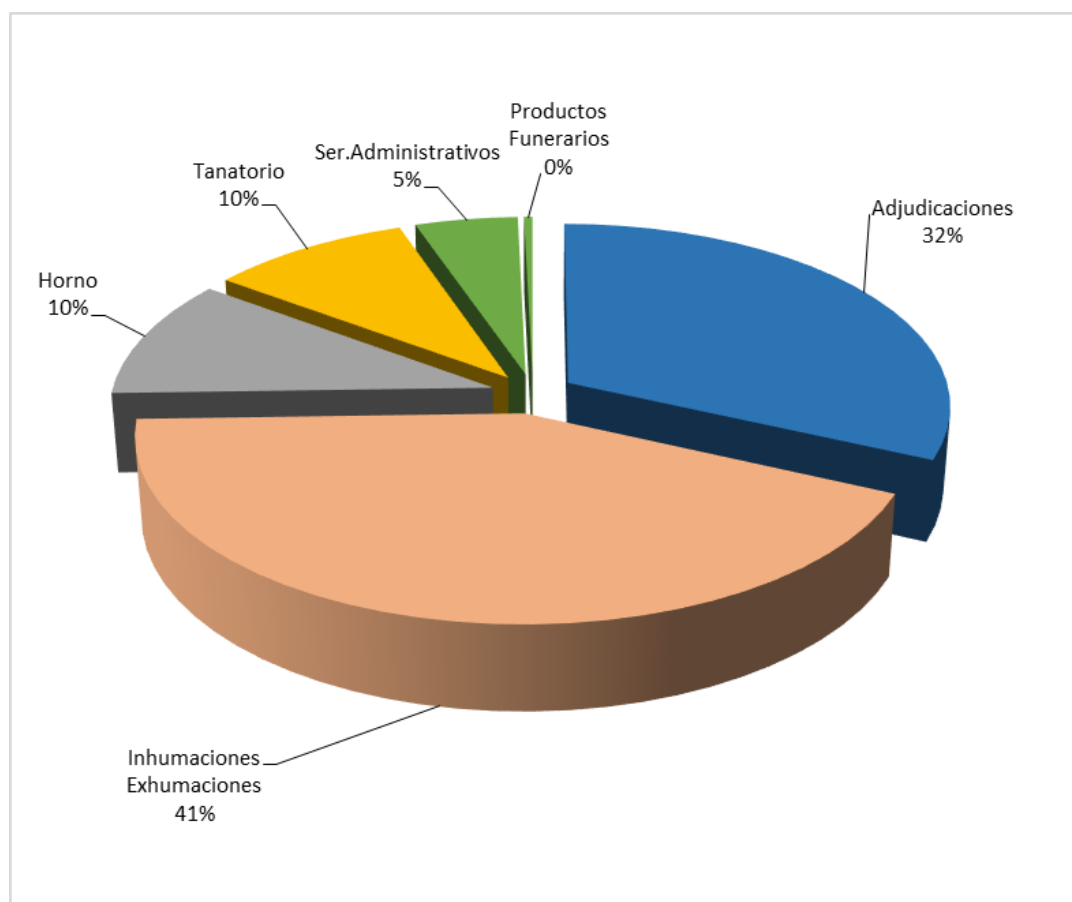
inhumación de cenizas se ha producido un crecimiento en la opción de cementerios municipales y sobre todo en la modalidad de bosque de las cenizas y jardín de los aromas.

2.10.2 EVOLUCIÓN MENSUAL DE INGRESOS

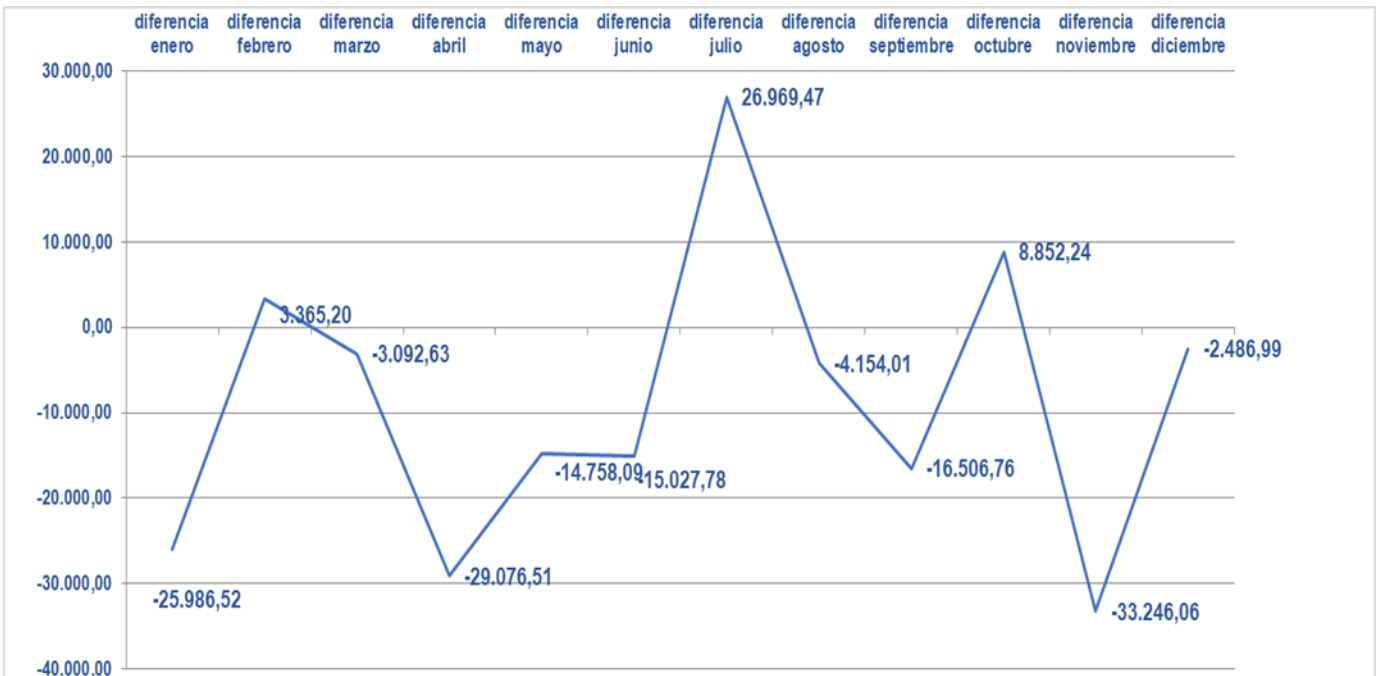
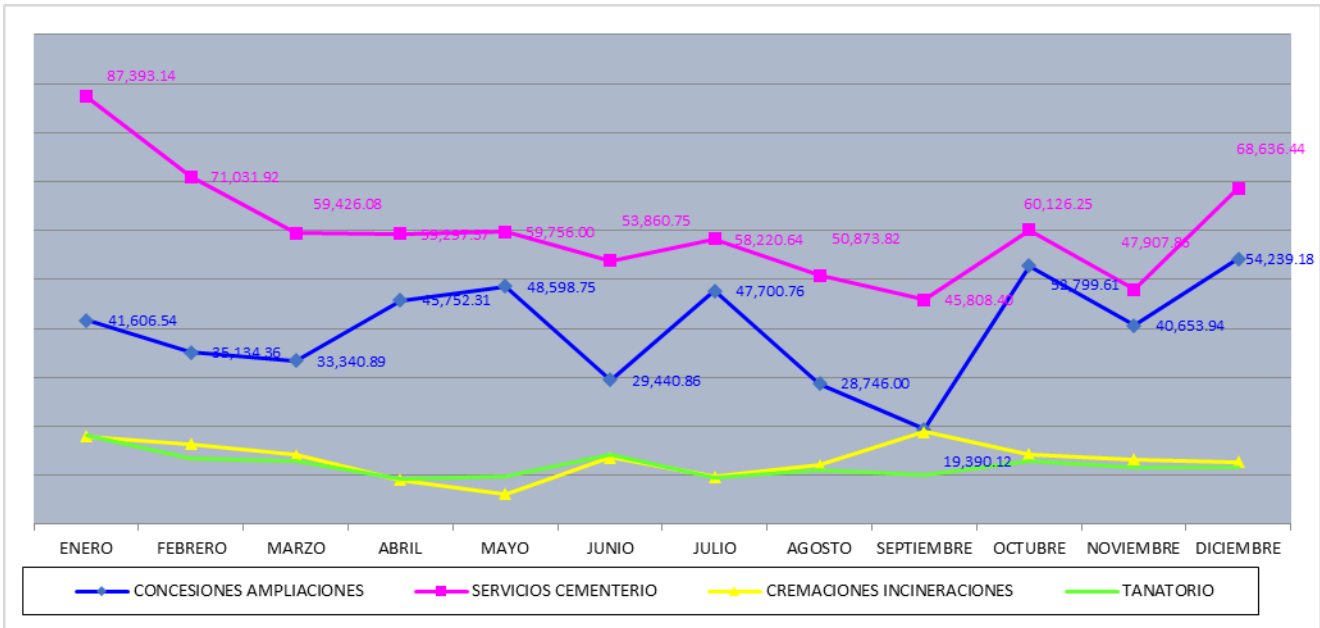
Concepto	Importe Ejercicio 2025	Importe Ejercicio 2024
VENTA FERETROS, CAJAS	2.340,68	4.013,47
VENTAS URNAS	31.972,96	39.383,40
VENTA DE BOLSAS	3.763,69	2.318,19
PRESTACION SERV. TANATORIO	144.432,90	180.244,23
PRESTACION LICENCIA LAPIDAS	18.650,24	41.917,41
PRESTACION SERV. ADMINISTRATIV	73.730,28	79.301,36
PRESTACION SERV. CONCESIONES	417.543,91	399.995,62
PRESTACION SERV. INHUMACIONES	602.198,94	622.639,37
PRESTACION SERV. EXHUMACIONES	21.654,84	20.743,53
PRESTACION AMPLIAC. CONCESIONES	21.688,77	31.703,52
PREST. SERV. CREMACIONES/INCINER	126.566,67	145.527,37
PRESTACION SERV. PRENECESIDAD	38.170,64	22.598,68
PRESTACION SERVICIOS VARIOS	12.626,51	17.476,81
<b>Importe neto de la cifra de negocios</b>	<b>1.515.341,03</b>	<b>1.607.862,96</b>

	CONCESIONES AMPLIACIONES	SERVICIOS CEMENTERIO	CREMACIONES INCINERACIONES	TANATORIO	TOTAL
ENERO	41,606.54	87,393.14	17,974.59	18,218.87	165,193.14
FEBRERO	35,134.36	71,031.92	16,424.96	13,533.47	136,124.71
MARZO	33,340.89	59,426.08	14,132.40	12,985.31	119,884.68
ABRIL	45,752.31	59,297.37	9,112.87	9,264.84	123,427.39
MAYO	48,598.75	59,756.00	6,159.43	9,731.70	124,245.88
JUNIO	29,440.86	53,860.75	13,670.57	14,098.93	111,071.11
JULIO	47,700.76	58,220.64	9,736.51	9,496.43	125,154.34
AGOSTO	28,746.00	50,873.82	12,039.50	11,135.96	102,795.28
SEPTIEMBRE	19,390.12	45,808.40	18,934.97	9,918.96	94,052.45
OCTUBRE	52,799.61	60,126.25	14,348.12	12,875.67	140,149.65
NOVIEMBRE	40,653.94	47,907.86	13,291.21	11,542.41	113,395.42
DICIEMBRE	54,239.18	68,636.44	12,714.50	11,630.35	147,220.47
<b>TOTAL</b>	<b>477,403.32</b>	<b>722,338.67</b>	<b>158,539.63</b>	<b>144,432.90</b>	<b>1,502,714.52</b>

CONCEPTO	€
Adjudicaciones	477,403.32
Inhumaciones/Exhumaciones	642,504.02
Horno	158,539.63
Tanatorio	144,432.90
Ser.Administrativos	73,730.28
Productos Funerarios	6,104.37
<b>TOTAL</b>	<b>1,502,714.52</b>



## CEMENTERIOS Y SERVICIOS FUNERARIOS MUNICIPALES DE CÓRDOBA, S.A.

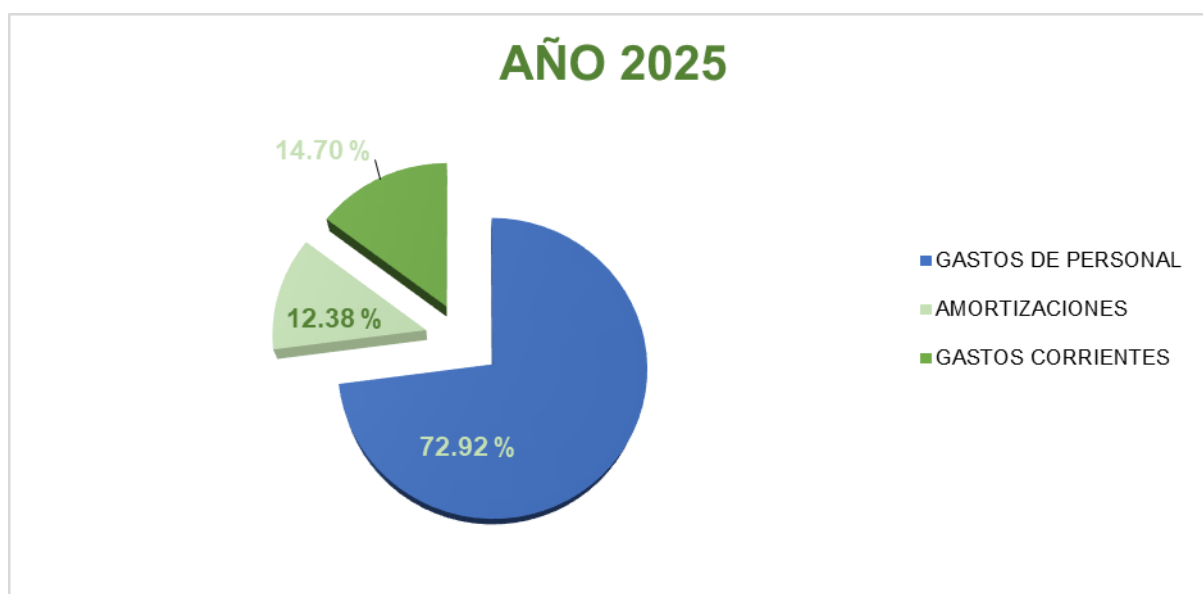


CEMENTERIOS Y SERVICIOS FUNERARIOS MUNICIPALES DE CÓRDOBA, S.A.

EVOLUCION MENSUAL DE INGRESOS							
€	CONCESIONES	INHUMACIONES EXHUMACIONES	HORNO	TANATORIO	SERVICIOS ADMINISTRATIVOS	PRODUCTOS FUNERARIOS	TOTAL
<b>ene-24</b>	46.611,23	77.274,11	26.533,74	27.975,03	12.047,32	738,23	<b>191.179,66</b>
<b>ene-25</b>	41.606,54	76.871,24	17.974,59	18.218,87	10.035,39	486,51	<b>165.193,14</b>
diferencia enero	-5.004,69	-402,87	-8.559,15	-9.756,16	-2.011,93	-251,72	<b>-25.986,52</b>
<b>feb-24</b>	30.521,36	54.782,06	16.760,60	16.632,32	13.474,43	588,74	<b>132.759,51</b>
<b>feb-25</b>	35.134,36	63.218,17	16.424,96	13.533,47	7.185,82	627,93	<b>136.124,71</b>
diferencia febrero	4.613,00	8.436,11	-335,64	-3.098,85	-6.288,61	39,19	<b>3.365,20</b>
<b>mar-24</b>	26.700,13	57.661,19	14.285,07	12.652,73	11.270,97	407,22	<b>122.977,31</b>
<b>mar-25</b>	33.340,89	52.083,28	14.132,40	12.985,31	6.998,71	344,09	<b>119.884,68</b>
diferencia marzo	6.640,76	-5.577,91	-152,67	332,58	-4.272,26	-63,13	<b>-3.092,63</b>
<b>abr-24</b>	55.989,30	54.982,15	13.954,38	13.555,24	13.246,32	776,51	<b>152.503,90</b>
<b>abr-25</b>	45.752,31	53.067,55	9.112,87	9.264,84	5.842,55	387,27	<b>123.427,39</b>
diferencia abril	-10.236,99	-1.914,60	-4.841,51	-4.290,40	-7.403,77	-389,24	<b>-29.076,51</b>
<b>may-24</b>	38.218,39	54.193,65	17.035,45	19.009,66	9.761,11	785,71	<b>139.003,97</b>
<b>may-25</b>	48.598,75	53.025,20	6.159,43	9.731,70	6.154,54	576,26	<b>124.245,88</b>
diferencia mayo	10.380,36	-1.168,45	-10.876,02	-9.277,96	-3.606,57	-209,45	<b>-14.758,09</b>
<b>jun-24</b>	33.723,01	54.690,89	12.829,24	14.487,67	10.140,65	227,43	<b>126.098,89</b>
<b>jun-25</b>	29.440,86	47.736,99	13.670,57	14.098,93	5.725,23	398,53	<b>111.071,11</b>
diferencia junio	-4.282,15	-6.953,90	841,33	-388,74	-4.415,42	171,10	<b>-15.027,78</b>
<b>jul-24</b>	25.486,86	41.837,74	14.082,98	8.878,49	7.621,83	276,97	<b>98.184,87</b>
<b>jul-25</b>	47.700,76	52.129,57	9.736,51	9.496,43	4.592,73	1.498,34	<b>125.154,34</b>
diferencia julio	22.213,90	10.291,83	-4.346,47	617,94	-3.029,10	1.221,37	<b>26.969,47</b>
<b>ago-24</b>	32.030,25	41.831,03	13.809,51	13.956,79	5.064,69	257,02	<b>106.949,29</b>
<b>ago-25</b>	28.746,00	46.144,81	12.039,50	11.135,96	4.424,11	304,90	<b>102.795,28</b>
diferencia agosto	-3.284,25	4.313,78	-1.770,01	-2.820,83	-640,58	47,88	<b>-4.154,01</b>
<b>sep-24</b>	32.355,31	48.901,99	10.968,33	10.332,84	7.656,65	344,09	<b>110.559,21</b>
<b>sep-25</b>	19.390,12	40.038,01	18.934,97	9.918,96	5.525,85	244,54	<b>94.052,45</b>
diferencia septiembre	-12.965,19	-8.863,98	7.966,64	-413,88	-2.130,80	-99,55	<b>-16.506,76</b>
<b>oct-24</b>	37.307,38	54.222,28	14.584,75	14.919,64	9.832,91	430,45	<b>131.297,41</b>
<b>oct-25</b>	52.799,61	52.393,25	14.348,12	12.875,67	7.448,56	284,44	<b>140.149,65</b>
diferencia octubre	15.492,23	-1.829,03	-236,63	-2.043,97	-2.384,35	-146,01	<b>8.852,24</b>
<b>nov-24</b>	46.334,71	59.376,53	14.228,50	15.448,92	10.628,88	623,94	<b>146.641,48</b>
<b>nov-25</b>	40.653,94	41.164,20	13.291,21	11.542,41	6.223,26	520,40	<b>113.395,42</b>
diferencia noviembre	-5.680,77	-18.212,33	-937,29	-3.906,51	-4.405,62	-103,54	<b>-33.246,06</b>
<b>dic-24</b>	49.019,89	61.106,09	15.838,22	12.394,90	10.473,01	875,35	<b>149.707,46</b>
<b>dic-25</b>	54.239,18	64.631,75	12.714,50	11.630,35	3.573,53	431,16	<b>147.220,47</b>
diferencia diciembre	5.219,29	3.525,66	-3.123,72	-764,55	-6.899,48	-444,19	<b>-2.486,99</b>
<b>Acumulado 2024</b>	454.297,82	660.859,71	184.910,77	180.244,23	121.218,77	6.331,66	<b>1.607.862,96</b>
<b>Acumulado 2025</b>	477.403,32	642.504,02	158.539,63	144.432,90	73.730,28	6.104,37	<b>1.502.714,52</b>
<b>diferencia</b>	23.105,50	-18.355,69	-26.371,14	-35.811,33	-47.488,49	-227,29	<b>-105.148,44</b>

### 2.10.3 EVOLUCIÓN MENSUAL DE LOS GASTOS

CUENTA	€	%
60-COMPRAS	23,792.44	0.65
61-VARIACION EXISTENCIAS	-6,088.08	-0.17
62-SERVICIOS EXTERIORES	481,400.51	13.13
63-TRIBUTOS	34,862.99	0.95
64-GASTOS PERSONAL	2,674,155.30	72.92
66-GASTOS FINANCIEROS	0.00	0.00
67-PERDIDAS PROCEDENTES ACTIVO	5,358.00	0.15
68-AMORTIZACIONES	453,885.20	12.38
<b>TOTAL</b>	<b>3,667,366.36</b>	<b>100.00</b>



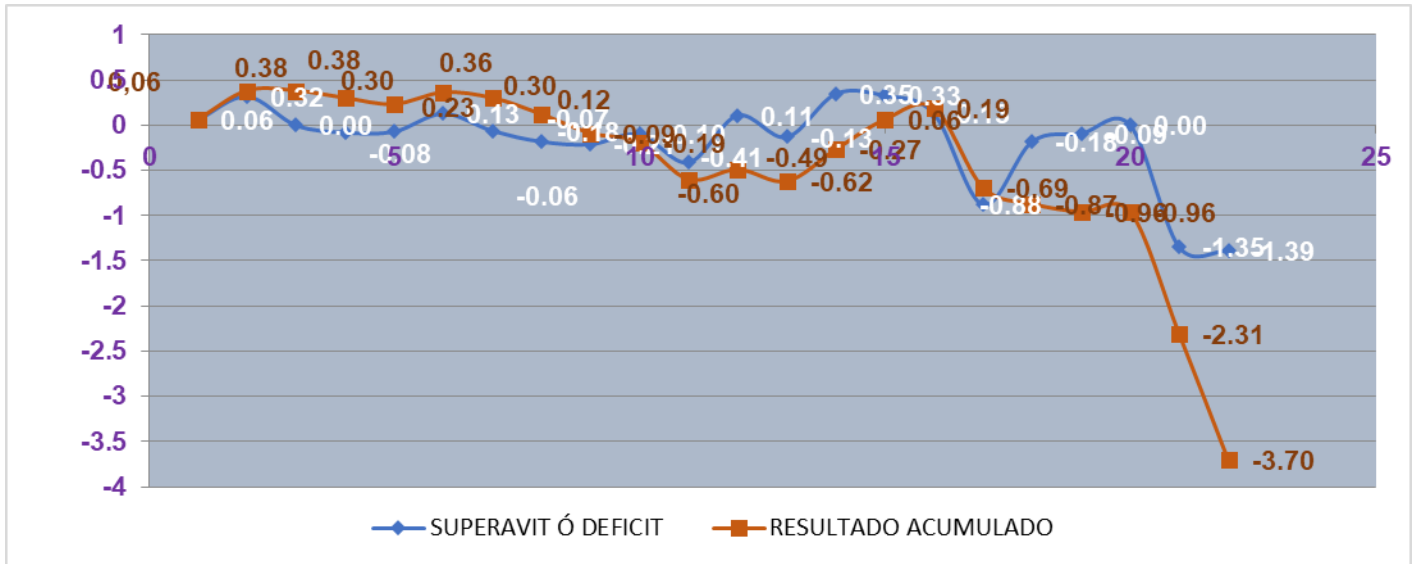
2.10.4 RESULTADOS DEL EJERCICIO

CUENTAS DE PÉRDIDAS Y GANANCIAS

Ejercicios anuales acabados el 31 de diciembre de 2025 y 2024, en euros  
CEMENTERIOS Y SERVICIOS FUNERARIOS MUNICIPALES DE CÓRDOBA, S.A.

A) OPERACIONES CONTINUADAS	TOTAL	TASAS	PRECIOS
<b>1. Importe neto de la cifra de negocios</b>	<b>1,502,714.52</b>	<b>477,403.32</b>	<b>1,025,311.20</b>
a) Ventas	38,077.33		38,077.33
b) Prestaciones de servicios	1,464,637.19	477,403.32	987,233.87
<b>4. Aprovisionamientos.</b>	<b>-17,704.36</b>	<b>-6,162.42</b>	<b>-11,541.94</b>
a) Consumo de mercaderías.	-6,204.36	1,082.58	-7,286.94
b) Trabajos realizados por otras empresas.	-11,500.00	-7,245.00	-4,255.00
<b>5. Otros ingresos de explotación</b>	<b>136,025.09</b>	<b>85,695.81</b>	<b>50,329.28</b>
a) Ingresos accesorios y otros de gestión corriente	12,626.51	7,954.70	4,671.81
b) Subvenciones de explotación incorporadas al rdo.ejercicio	123,398.58	77,741.11	45,657.47
<b>6. Gastos de personal.</b>	<b>-2,674,155.30</b>	<b>-1,306,515.76</b>	<b>-1,367,639.54</b>
a) Sueldos, salarios y asimilados	-2,039,994.42	-996,541.36	-1,043,453.06
b) Indemnizaciones.	0.00		
c) Cargas sociales.	-634,160.88	-309,974.40	-324,186.48
<b>7. Otros gastos de explotación</b>	<b>-521,137.01</b>	<b>-238,838.62</b>	<b>-282,298.39</b>
a) Servicios exteriores.	-481,400.51	-215,354.08	-266,046.43
b) Tributos.	-39,736.50	-23,484.54	-16,251.96
c) Pérdidas, deterioro y variación de provisiones por operaciones com.	0.00		
<b>8. Amortización del inmovilizado</b>	<b>-453,885.20</b>	<b>-284,636.57</b>	<b>-169,248.63</b>
<b>9. Imputación de subvenciones del inmov.no financiero</b>	<b>62,231.88</b>	<b>39,206.08</b>	<b>23,025.80</b>
<b>11. Deterioro y rdo. por enajenac.inmov.</b>	<b>0.00</b>		
<b>13. Otros resultados</b>	<b>2,197.46</b>	<b>981.92</b>	<b>1,215.54</b>
<b>A.1) RESULTADOS DE EXPLOTACIÓN (1+2+3+4+5+6+7+8+9+10+11)</b>	<b>-1,963,712.92</b>	<b>-1,232,866.24</b>	<b>-730,846.68</b>
<b>12. Ingresos financieros.</b>	<b>11,091.25</b>	<b>5,680.71</b>	<b>5,410.54</b>
b) De valores negociables y otros instrumentos financieros	11,091.25	5,680.71	5,410.54
b2) En terceros.	11,091.25	5,680.71	5,410.54
<b>A.2) RESULTADO FINANCIERO (12+13+14+15+16)</b>	<b>11,091.25</b>	<b>5,680.71</b>	<b>5,410.54</b>
<b>A.3) RESULTADO ANTES DE IMPUESTOS (A I + A II)</b>	<b>-1,952,621.67</b>	<b>-1,227,185.53</b>	<b>-725,436.14</b>
<b>17. Impuestos sobre beneficios</b>	<b>4,881.55</b>	<b>2,398.79</b>	<b>2,482.76</b>
<b>A.4) RESULTADO DEL EJERCICIO PROCEDENTE DE OPERACIONES CONTINUADAS (A III + 17)</b>	<b>-1,947,740.12</b>	<b>-1,224,786.74</b>	<b>-722,953.38</b>
<b>A.5) RESULTADO DEL EJERCICIO (A IV + 18)</b>	<b>-1,947,740.12</b>	<b>-1,224,786.74</b>	<b>-722,953.38</b>

CEMENTERIOS Y SERVICIOS FUNERARIOS MUNICIPALES DE CÓRDOBA, S.A.



AÑO	MILLONES DE EUROS		SUPERAVIT Ó DEFICIT	RESULTADO ACUMULADO
	INGRESOS	GASTOS		
2003	1.99	1.93	0.06	0.06
2004	2.69	2.37	0.32	0.38
2005	2.55	2.55	0.00	0.38
2006	2.60	2.68	-0.08	0.30
2007	2.71	2.78	-0.07	0.23
2008	3.00	2.87	0.13	0.36
2009	2.87	2.93	-0.06	0.30
2010	2.85	3.03	-0.18	0.12
2011	2.89	3.10	-0.21	-0.09
2012	2.67	2.77	-0.10	-0.19
2013	2.28	2.69	-0.41	-0.60
2014	2.71	2.60	0.11	-0.49
2015	2.44	2.57	-0.13	-0.62
2016	2.99	2.64	0.35	-0.27
2017	3.00	2.67	0.33	0.06
2018	2.84	2.71	0.13	0.19
2019	1.98	2.86	-0.88	-0.69
2020	2.80	2.98	-0.18	-0.87
2021	3.10	3.19	-0.09	-0.96
2022	3.10	3.10	0.00	-0.96
2023	1.90	3.25	-1.35	-2.31
2024	1.89	3.28	-1.39	-3.70
2025	1.52	3.67	-2.15	-5.85

### 2.10.5 PERIODO MEDIO DE PAGO

Durante el primer trimestre de dos mil veinticinco el periodo medio de pago de CECOSAM respecto a aprovisionamientos y otros gastos se ha reducido a 10,65 días con un número de pagos de 205 y con respecto a adquisiciones de inmovilizados materiales e intangibles a 3,75 días, resultando un periodo medio de pago de 9,22 días.

Durante el segundo trimestre de dos mil veinticuatro el periodo medio de pago de CECOSAM respecto a aprovisionamientos y otros gastos ha sido de 10,32 días con un número de pagos de 209 y con respecto a adquisiciones de inmovilizados materiales e intangibles a 3,70 días, resultando un periodo medio de pago de 9,10 días.

Durante el tercer trimestre de dos mil veinticuatro el periodo medio de pago de CECOSAM respecto a aprovisionamientos y otros gastos ha sido de 13,92 días con un número de pagos de 187 y con respecto a adquisiciones de inmovilizados materiales e intangibles a 25,69 días, resultando un periodo medio de pago de 14,04 días.

Durante el cuarto trimestre de dos mil veinticuatro el periodo medio de pago de CECOSAM respecto a aprovisionamientos y otros gastos ha sido de 5,48 días con un número de pagos de 220 y con respecto a adquisiciones de inmovilizados materiales e intangibles a 9,00 días, resultando un periodo medio de pago de 5,66 días. El periodo medio de pago ha bajado en cuanto a las adquisiciones de inmovilizado material e intangible y ha subido en cuanto a facturas de gastos de explotación como consecuencia de diversos suministros cargados en cuenta por bancos al final de año.

	Ejercicio 2025	Ejercicio 2024
	Importe	Importe
Periodo medio de pago a	8,52	6,19
Ratio de operaciones pagadas	8,76	6,35
Ratio de operaciones pendientes	2,41	1,67
	Importe (euros)	Importe (euros)
Total pagos realizados	681.909,40	681.909,40
Total pagos pendientes	41.974,38	24.197,06

### 2.11 INDICADORES

En cuanto a los indicadores generales de Cecosam son los siguientes

CEMENTERIOS Y SERVICIOS FUNERARIOS MUNICIPALES DE CÓRDOBA, S.A.

				DATOS 2025													
				0	0	0	0	0	0	0	0	0	0	0	0	0	
ÁREA / DPTO.	INDICADOR denominación	UNIDAD MEDIDA	DATO	ene	feb	mar	abr	may	jun	jul	ago	sep	oct	nov	dic	TOTAL 2025	
SERVICIOS	<b>Inhumaciones cadaver</b>	Número	Mensual	108	80	72	79	76	72	76	68	39	66	44	101	<b>881</b>	
SERVICIOS	<b>Inhumaciones cenizas</b>	Número	Mensual	84	95	75	64	66	58	59	55	82	83	62	75	<b>858</b>	
SERVICIOS	<b>Inhumaciones totales</b>	Número	Mensual	192	175	147	143	142	130	135	123	121	149	106	176	<b>1739</b>	
SERVICIOS	<b>Exhumaciones realizadas</b>	Número	Mensual	8	16	4	7	12	3	9	4	12	6	14	5	<b>100</b>	
SERVICIOS	<b>Cremaciones realizadas</b>	Número	Mensual	33	27	25	16	11	27	18	21	30	24	21	22	<b>275</b>	
SERVICIOS	<b>Tanatosalas ocupadas</b>	Número	Acumulado	39	28	29	20	22	29	20	25	21	26	24	25	<b>308</b>	
SERVICIOS	<b>CAPACIDAD TANATORIO</b>	PORCENTAJE	Mensual													<b>0</b>	
SERVICIOS	<b>HORAS DE OCUPACION HORNO</b>	PORCENTAJE	Mensual													<b>0</b>	
ADMINISTRACIÓN	<b>Nº EXPEDIENTES REVISADOS</b>	Número	Mensual	298	322	275	346	302	235	361	198	377	346	392	352	<b>3804</b>	
ADMINISTRACIÓN	<b>Nº INCIDENCIAS EXPEDIENTES</b>	Número	Mensual	16	1	2	0	0	0	2	1	5	2	0	2	<b>31</b>	

## 2.12 INVERSIONES

Las inversiones contabilizadas en el curso de este año han sido las siguientes:

ACTUACIONES	Presupuesto	Licitación	Certificaciones	Iniciado
Obra de urbanización para unidades de enterramiento de los cuadros de S. Gabriel, San Manuel y San Argimiro (Crto. Salud) exp 06-2025 bis	41.140,00€	34,362,38€		Licitado y Desierto 2025. Licitado en 2025 y firmado contrato 22/12/2025 en ejecución
Obra de mantenimiento y rehabilitación de paramentos de los cuadros de san carlos y Sta Aurea del Crto. Salud (exp 06-2025)	22.888,00€	18.464,89€		Licitado y Desierto 2025. Licitado en 2025 y firmado contrato 22/12/2025 en ejecución
Obra rehabilitación del Grupo I, en Crto de la Fuensanta (exp 08-2025)	90.646,00€	83.206,86		Licitado en 2025 y firmado contrato 22/12/2025
Obra de rehabilitacion parcial de 2 calles en San Rafael,( Exp. M2-2025)	13.915,00€	11.581,87€	11.581,87€	Licitado y Finalizado
Suministro de instalación de 10 columbarios de cubo en el Cementerio de San Rafael (M3-2025)	6.085,00€	6,085,00€	5.045,70€	Firmado contrato 10/11/25 en ejecución actualmente
	174.674,00€	153,701,00€	14.855,37	

ACTUACIONES	Presupuesto	Licitación	Estado Licitación
Obra de arreglo del Muro oeste del Crto de Santa Cruz 05/2025 bis	55.001,76€	45.456,65€	Licitado y Desierto 2025. Licitado en 2025 y firmado contrato 22/12/2025 en ejecución
Obras de creación de once sepulturas y tres parcelas en el Crto. Santa Cruz 05/2025 bis	37.451,92€	30.952,10€	Licitado y Desierto 2025. Licitado en 2025 y firmado contrato 22/12/2025 en ejecución

### 2.13 CESE DEL PRESIDENTE ANTERIOR Y NOMBRAMIENTO DE NUEVO PRESIDENTE.

En el 2025 no se ha producido ningún cese ni nombramiento de presidente.

### 2.14 INFORMACIÓN SOBRE DERECHOS DE EMISIÓN DE GASES DE EFECTO INVERNADERO.

No ha habido movimiento durante el ejercicio en la partida del balance "Derechos de emisión de gases de efecto invernadero" y de las correspondientes correcciones de valor por deterioro que pudieran corregir su valor.

No han existido gastos derivados de emisiones de gases de efecto invernadero.

No existen contratos de futuro relativos a derechos de emisión de gases de efecto invernadero.

En la actualidad no existen contingencias relacionadas con sanciones o medidas de carácter provisional, en los términos previsto en la Ley.

### 2.15 ACONTECIMIENTOS POSTERIORES AL CIERRE

No ha habido acontecimientos relevantes posteriores al cierre

### 2.16 ACTIVIDADES EN MATERIA DE INVESTIGACIÓN Y DESARROLLO

Respeto a este apartado, decir que la sociedad no ha llevado a cabo ninguna actividad durante el ejercicio, ni se ha proyectado la ejecución de un plan en materia de investigación y desarrollo

### 2.17 USO DE INSTRUMENTOS FINANCIEROS POR LA SOCIEDAD

No hay información que resulte relevante para la valoración de sus activos, pasivos, situación financiera y resultados

### 2.18 ACCIONES PROPIAS

A la fecha de este informe, la sociedad no posee ninguna acción propia ni tiene previsto